



# Informe Meteorológico Mensual de la Red de Seguimiento de Cambio Global en Parques Nacionales

Septiembre 2016

Parque Nacional Marítimo-Terrestre del ARCHIPIÉLAGO DE CABRERA



### Condiciones de Uso

La información contenida en este documento es propiedad del Ministerio de Agricultura, Alimentación y Medio Ambiente, con domicilio en C/José Abascal nº 41, 28003 Madrid-España.

La información contenida en este documento constituye una modalidad de propiedad intelectual según el artículo 10 del Real Decreto Legislativo 1/1.996 de 12 de abril (Ley de Propiedad Intelectual). Esta información se ofrece gratuitamente a los ciudadanos para que pueda ser utilizada libremente por ellos, con el único compromiso de mencionar a la Red de seguimiento del cambio global en Parques Nacionales del Ministerio de Agricultura, Alimentación y Medio Ambiente como elaboradores de la misma cada vez que se utilice para uso distinto del particular y/o privado.

## Nota

---

### Ausencia de datos

Las estaciones automáticas de monitorización de datos están sometidas a una casuística particular de tipo técnico. Estos problemas pueden afectar a variables concretas o al funcionamiento general de la estación. En estos casos se producirá una laguna de datos para variables determinadas o bien ausencia total de datos para la estación.

Estas lagunas pueden derivar en la ausencia total o parcial de datos en los informes.

La red de seguimiento de cambio global contempla un exhaustivo protocolo de mantenimiento preventivo y correctivo de todas las estaciones que forman parte de la red. Estos protocolos permiten solucionar los problemas en el menor tiempo posible minimizando de este modo el número de lagunas y su duración.

## Metadatos del Parque Nacional (ETRS89) Cabrera

| <i>PARQUE</i> | <i>CODIGO</i> | <i>ESTACIONES</i> | <i>X(UTM)</i> | <i>Y(UTM)</i> | <i>HUSO</i> | <i>ALTITUD (m)</i> |
|---------------|---------------|-------------------|---------------|---------------|-------------|--------------------|
| Cabrera       | PCB01         | Cabrera           | 494621        | 4332018       | 31          | 165                |

## Resumen de variables de temperatura mensual (°C)

| <i>CODIGO</i> | <i>ESTACIONES</i> | <i>FECHA</i>       | <i>Tmed</i> | <i>Tmax</i> | <i>Momento Tmax</i> | <i>Tmin</i> | <i>Momento Tmin</i> |
|---------------|-------------------|--------------------|-------------|-------------|---------------------|-------------|---------------------|
| PCB01         | Cabrera           | 01/09/2016 0:10:00 | 23,58       | 32,44       | 05/09/2016 10:20:00 | 17,2        | 20/09/2016 15:20:00 |

## Resumen de variables de humedad mensual (%)

| <i>CODIGO</i> | <i>ESTACIONES</i> | <i>FECHA</i>       | <i>Hmed</i> | <i>Hmax</i> | <i>Momento Hmax</i> | <i>Hmin</i> | <i>Momento Hmin</i> |
|---------------|-------------------|--------------------|-------------|-------------|---------------------|-------------|---------------------|
| PCB01         | Cabrera           | 01/09/2016 0:10:00 | 69,89       | 93,3        | 13/09/2016 6:20:00  | 38,45       | 05/09/2016 10:10:00 |

## Resumen de variables de presión (hPa)

| <i>CODIGO</i> | <i>ESTACIONES</i> | <i>FECHA</i>       | <i>Pmed</i> | <i>Pma</i> | <i>Momento Pmax</i> | <i>Pmin</i> | <i>Momento Pmin</i> |
|---------------|-------------------|--------------------|-------------|------------|---------------------|-------------|---------------------|
| PCB01         | Cabrera           | 01/09/2016 0:10:00 | 999,98      | 1009       | 28/09/2016 19:50:00 | 991         | 14/09/2016 3:00:00  |

## Resumen de variables de radiación (MJ/m2)

| <i>CODIGO</i> | <i>ESTACIONES</i> | <i>FECHA</i>       | <i>RGmed</i> | <i>RGmax</i> | <i>Momento RGma</i> | <i>RGmin</i> | <i>Momento RGmin</i> |
|---------------|-------------------|--------------------|--------------|--------------|---------------------|--------------|----------------------|
| PCB01         | Cabrera           | 01/09/2016 0:10:00 | 17,91        | 23,79        | 03/09/2016 0:10:00  | 0,1          | 29/09/2016 0:10:00   |

## Resumen de precipitación (mm)

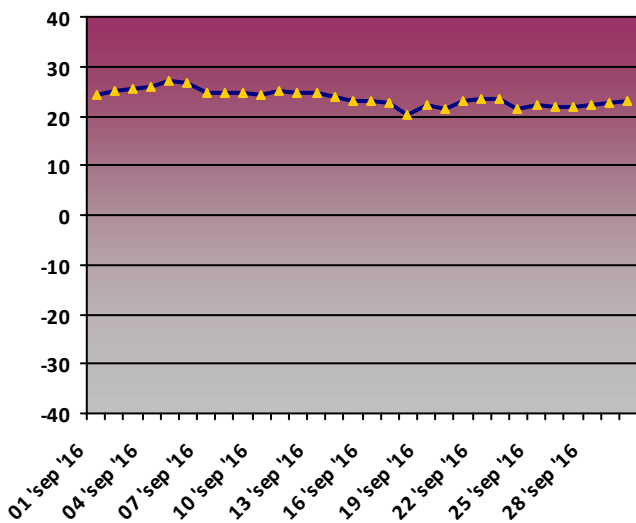
| <i>CODIGO</i> | <i>ESTACIONES</i> | <i>FECHA</i>       | <i>Prec acumulada</i> |
|---------------|-------------------|--------------------|-----------------------|
| PCB01         | Cabrera           | 01/09/2016 0:10:00 | 0,1                   |



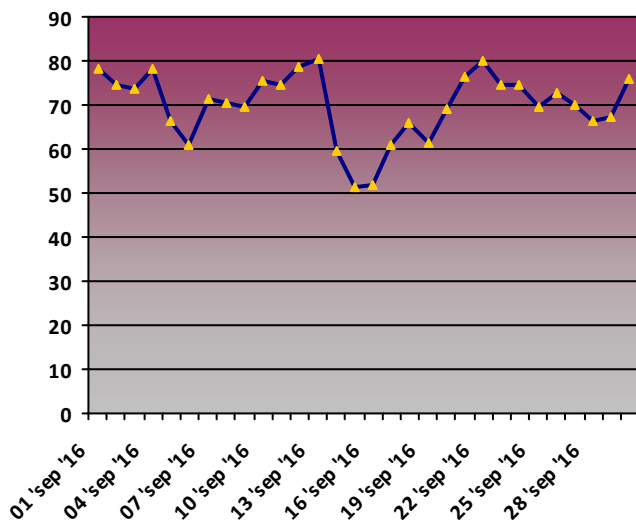
# Comparativa de variables

CABRERA. PCB01

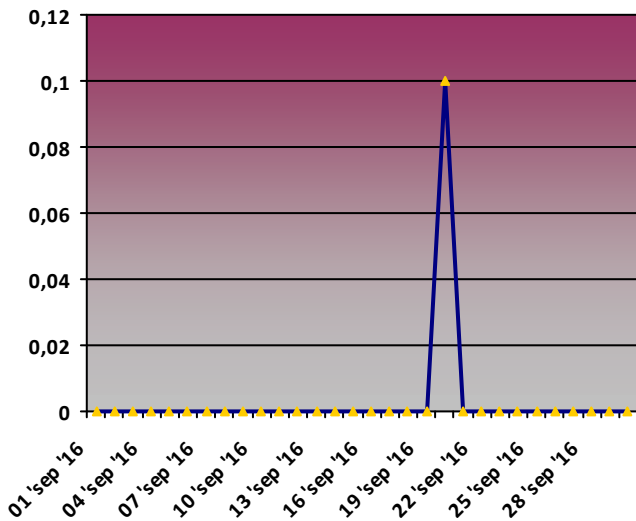
Temperatura media diaria (°C)



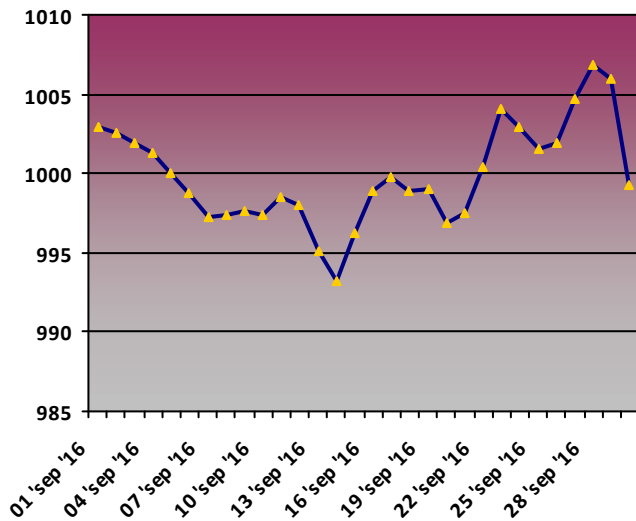
Humedad media diaria (%)



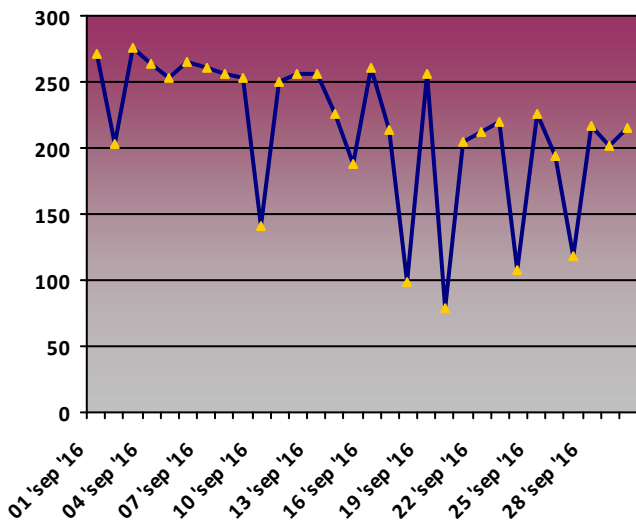
Precipitación acumulada diaria (mm)



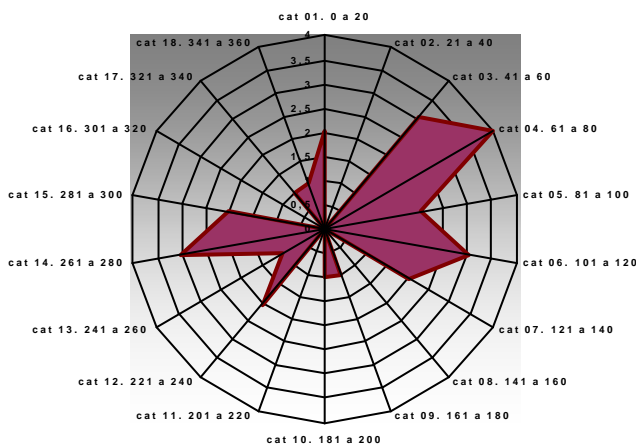
Presión media diaria (hPa)



Radiación media diaria (MJ/m2)



Rosa de los vientos. Dirección media diaria (Nº días)





## Diagrama Ombrotérmico

CABRERA

