



## INFORMACIÓN TURÍSTICA DE INTERÉS PARQUE NACIONAL DE ORDESA Y MONTE PERDIDO

Información válida del 14 de marzo al 1 de noviembre de 2022

### PUNTOS DE ATENCIÓN AL VISITANTE

#### Fechas, horarios\* y ubicación

\* Los horarios podrán modificarse por necesidades del servicio



## VALLE DE ORDESA

### CENTRO DE VISITANTES DE TORLA-ORDESA

Abierto todos los días

Horarios de apertura:

- Del 27 de marzo al 30 de octubre:  
de **9:00 a 14:00 h y 16:15 a 19:00 h.**
- Resto del periodo:  
de **9:00 a 14:00 h y 15:15 a 18:00 h.**

Ubicación: Avda. Ordesa s/n. 22376. Torla-Ordesa.

Teléfono: **974 48 64 72**



### PUNTO DE INFORMACIÓN DE TORLA-ORDESA


Abierto todos los días

Horarios de apertura:

- Del 27 de marzo al 30 de octubre:  
de **9:00 a 14:00 h y 16:15 a 19:00 h.**  
En las épocas de mayor influencia, el punto de información permanecerá abierto desde las 8:30 hasta las 19:00 ininterrumpidamente.
- Resto del periodo:  
de **9:00 a 14:00 h y 15:15 a 18:00 h.**

Ubicación: Avda. Ordesa s/n. 22376. Torla-Ordesa.

Teléfono: **974 48 64 72**



### PUNTO DE INFORMACIÓN "LA PRADERA"

Abierto todos los días

Horarios de apertura:

- Junio, julio, agosto y septiembre:  
de **8:00 a 18:00 h.**
- Resto del periodo: de **9:00 a 18:00 h.**

Ubicación: Pradera de Ordesa





## INFORMACIÓN TURÍSTICA DE INTERÉS PARQUE NACIONAL DE ORDESA Y MONTE PERDIDO

Información válida del 14 de marzo al 1 de noviembre de 2022

### PUNTOS DE ATENCIÓN AL VISITANTE

#### Fechas, horarios\* y ubicación

\* Los horarios podrán modificarse por necesidades del servicio

## VALLE DE AÑISCLO

### PUNTO DE INFORMACIÓN DE ESCALONA

Abierto todos los días

Horarios de apertura:

- Del 27 de marzo al 30 de octubre:  
de **9:00 a 14:00 h y 16:15 a 19:00 h.**
- Resto del periodo:  
de **9:00 a 14:00 h y 15:15 a 18:00 h.**

Ubicación: Avda. Pineta, Ed. Portal de Añisclo, 9,  
22363. Escalona.

Teléfono: **974 50 51 31**



### PUNTO DE INFORMACIÓN DE FANLO

Abierto del 1 de julio al 11 de septiembre.

En agosto abierto todos los días.


Resto del periodo: viernes, sábados y domingos

Horarios de apertura:

- De **10:00 a 14:00 h y 15:00 a 18:45 h.**

Ubicación: C/ Iglesia, s/n. 22375. Fanlo.

Teléfono: **974 94 81 50**



### PUNTO DE INFORMACIÓN DE SAN ÚRBEZ

Abierto desde Semana Santa

En Semana Santa (9-17 abril), julio y agosto,  
abierto todos los días.

Resto del periodo: sábados y domingos

Horarios de apertura:

- De **8:00 a 18:00 h.**

Ubicación: Aparcamiento de San Úrbez  
(Cañón de Añisclo)






## INFORMACIÓN TURÍSTICA DE INTERÉS PARQUE NACIONAL DE ORDESA Y MONTE PERDIDO

Información válida del 14 de marzo al 1 de noviembre de 2022

### PUNTOS DE ATENCIÓN AL VISITANTE Fechas, horarios\* y ubicación

\* Los horarios podrán modificarse por necesidades del servicio

#### VALLE DE ESCUAÍN



##### CENTRO DE VISITANTES DE TELLA

Abierto todos los días

Horarios de apertura:

- Del 27 de marzo al 30 de octubre:  
de **9:00 a 14:00 h** y **16:15 a 19:00 h**.
- Resto del periodo:  
de **9:00 a 14:00 h** y **15:15 a 18:00 h**.

Ubicación: C/ La Iglesia, s/n. 22364. Tella.

Teléfono: **974 34 66 77**

##### CENTRO DE INFORMACIÓN DE ESCUAÍN

Marzo: abierto sábados y domingos.

Resto del periodo: abierto todos los días


Horarios de apertura:

- Junio, julio, agosto y septiembre:  
de **8:00 a 18:00 h**.
- Resto del periodo: de **9:00 a 18:00 h**.

Ubicación: C/ Única, s/n. 22362. Escuaín.

Teléfono: **974 94 15 60**

#### VALLE DE PINETA



##### PUNTO DE INFORMACIÓN DE BIELSA "CASA LARRAGA"

Abierto todos los días

Horarios de apertura:

- Del 27 de marzo al 30 de octubre:  
de **9:00 a 14:00 h** y **16:15 a 19:00 h**.
- Resto del periodo:  
de **9:00 a 14:00 h** y **15:15 a 18:00 h**.

Ubicación: Plaza Mayor, 7. 22350. Bielsa.

Teléfono: **974 50 10 43**

##### PUNTO DE INFORMACIÓN DE PINETA

Abierto todos los días

desde el 28 de marzo

Horarios de apertura:

- Junio, julio, agosto y septiembre:  
de **8:00 a 18:00 h**.
- Resto del periodo: de **9:00 a 18:00 h**.

Ubicación: al inicio de la pista de La Larri





## INFORMACIÓN TURÍSTICA DE INTERÉS PARQUE NACIONAL DE ORDESA Y MONTE PERDIDO

### PERNOCTA EN EL SECTOR ORDESA: IMPORTANTE NOVEDAD NORMATIVA

Desde el 9 de febrero de 2022 la actividad del vivac o acampada nocturna queda prohibida en todo el Sector Ordesa. Solo se permite el vivac o acampada nocturna en la zona de acampada de Góriz existiendo un aforo limitado y siendo **IMPRESINDIBLE LA RESERVA PREVIA** a través de la página web del Refugio de Góriz.

### ACCESO AL VALLE DE ORDESA

El acceso por carretera al Valle de Ordesa puede quedar **CERRADO** en el puente de los Navarros, por razones de ocupación máxima de las plazas disponibles en el aparcamiento de la Pradera u otras razones derivadas de la seguridad de la vía.

En las fechas de máxima afluencia existe un servicio de autobuses de acceso al Valle de Ordesa (Torla-Ordesa — Pradera de Ordesa — Torla-Ordesa). [www.ordesabus.com](http://www.ordesabus.com)

### CARRETERA DEL CAÑÓN DE AÑISCLO

La carretera HU-631 que discurre por el Cañón de Añisclo, entre Puyarruego y el cruce de Nerín/Buerba (Valle de Vió), es de dirección única y sentido ascendente (Sur-Norte) durante todo el año. El retorno o descenso hacia el río Cinca se puede efectuar desde Buerba por la vía de doble dirección que une esta localidad con la de Puyarruego.

**ATENCIÓN, a lo largo del año, y de forma temporal, el acceso por esta carretera puede quedar CERRADO en la fuente de los Baños, por razones derivadas de la seguridad de la vía.**

## EN CUANTO A SU SEGURIDAD, DURANTE SU VISITA AL PARQUE NACIONAL ¡POR FAVOR, SEA PREVISOR Y TENGA PRUDENCIA!



- El Parque Nacional de Ordesa y Monte Perdido se encuentra enclavado en un terreno de alta montaña. Por favor, adapte su visita a sus condiciones físicas y a la de las personas que le acompañan, así como al material del que disponga.
- Le recomendamos que se informe con antelación de los distintos riesgos inherentes al terreno de montaña que va a visitar y que adopte las medidas necesarias para su autoprotección, especialmente en el caso de riesgo de aludes. Solicite información sobre el estado de los senderos del Parque Nacional antes de iniciar un recorrido por el mismo.
- Evite introducirse en cuevas de nieve o hielo y no transite por encima de neveros que puedan tener oquedades ocultas. Recuerde que las condiciones de la nieve cambian a lo largo del día.
- Adquiera, antes de su visita, conocimientos sobre la marcha por terrenos montañosos y utilícelos durante la misma.
- Sea especialmente prudente ante la presencia de ganado en el Parque Nacional.
- Por favor, sea previsor, prudente y sensato con el fin de que su visita sea grata y satisfactoria.

**ENLACES DE INTERÉS:** (Gobierno de Aragón) [www.aragon.es/ordesa](http://www.aragon.es/ordesa)  
(Red de Parques Nacionales) [www.miteco.gob.es/es/red-parques-nacionales/nuestros-parques/ordesa](http://www.miteco.gob.es/es/red-parques-nacionales/nuestros-parques/ordesa)  
(Central de Reservas) [www.reservasparquesnacionales.es/real/ParquesNac/index.aspx](http://www.reservasparquesnacionales.es/real/ParquesNac/index.aspx)  
(Estado de carreteras) <https://idearagon.aragon.es/visincar/>

**CONTACTO:** [ordesa@aragon.es](mailto:ordesa@aragon.es)