



MINISTERIO DE
INDUSTRIA,
TURISMO Y
COMERCIO

PRECIOS DE CARBURANTES Y COMBUSTIBLES

DATOS DE JUNIO DE 2007



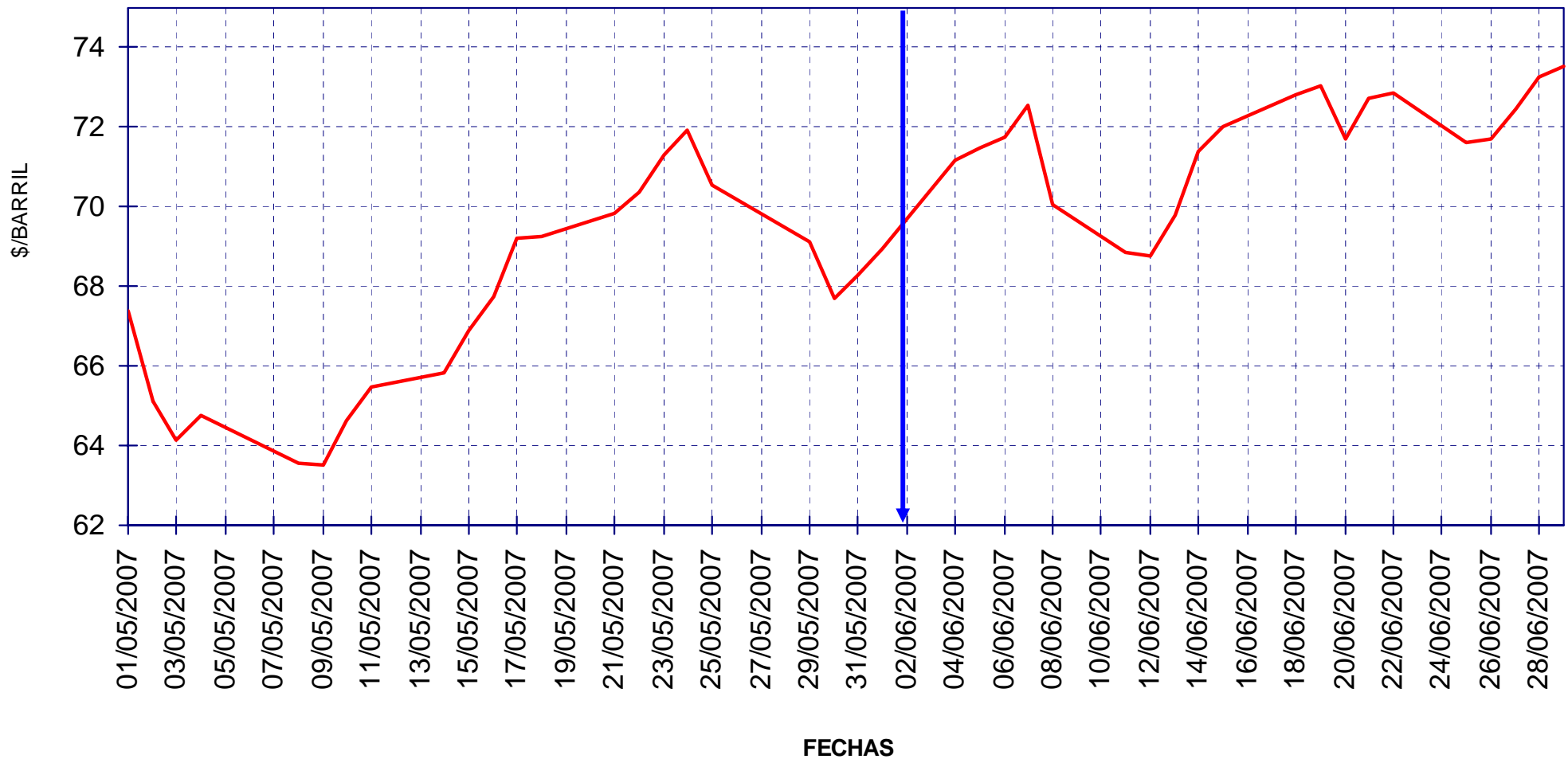
- EN PAÍSES CON PRECIOS LIBRES, LOS PRECIOS SE FORMAN EN FUNCIÓN DE LAS SIGUIENTES VARIABLES.
 - COTIZACIÓN INTERNACIONAL DE CRUDOS.
 - COTIZACIÓN INTERNACIONAL DE PRODUCTOS.
 - MARGEN DE DISTRIBUCIÓN Y COMERCIALIZACIÓN.
 - IMPUESTOS VIGENTES.
- LOS DOS PRIMEROS LOS FIJA EL MERCADO.
- LOS IMPUESTOS CORRESPONDEN A LOS FIJADOS POR EL GOBIERNO DE CADA PAÍS.
- EL MARGEN DE DISTRIBUCIÓN Y COMERCIALIZACIÓN VARÍA EN FUNCIÓN DE:
 - LOCALIZACIÓN GEOGRÁFICA (NÚCLEO URBANO, CARRETERA, PROXIMIDAD A REFINERÍAS O ENTRADAS COSTERAS, ETC).
 - RELACIONES EXISTENTES ENTRE COMPAÑÍAS PETROLERAS Y EE.SS. (PROPIEDAD, ABANDERAMIENTO, EXCLUSIVA, ETC).
 - EXISTENCIA DE PROMOCIONES LOCALES.
 - POLÍTICAS DE MARKETING EMPRESARIAL.
 - ETC.

COTIZACIONES INTERNACIONALES

EVOLUCIÓN COTIZACIÓN CRUDO BRENT DATED (MAYO A JUNIO)

PRECIOS DE
GASOLINAS
Y GASÓLEOS

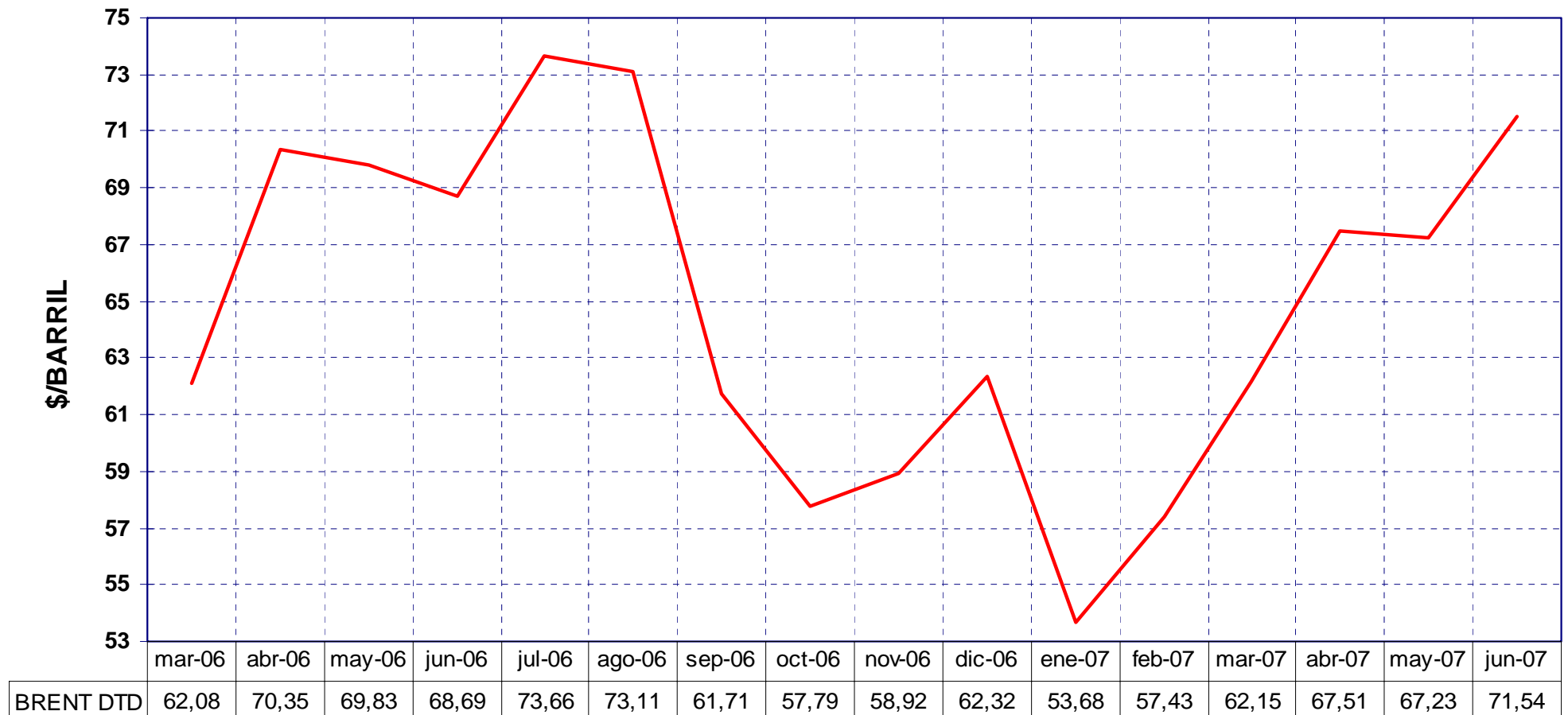
MEDIA \$/BARRIL MAYO 67,23 - JUNIO 71,54



EVOLUCIÓN COTIZACIONES MENSUALES CRUDO BRENT DATED

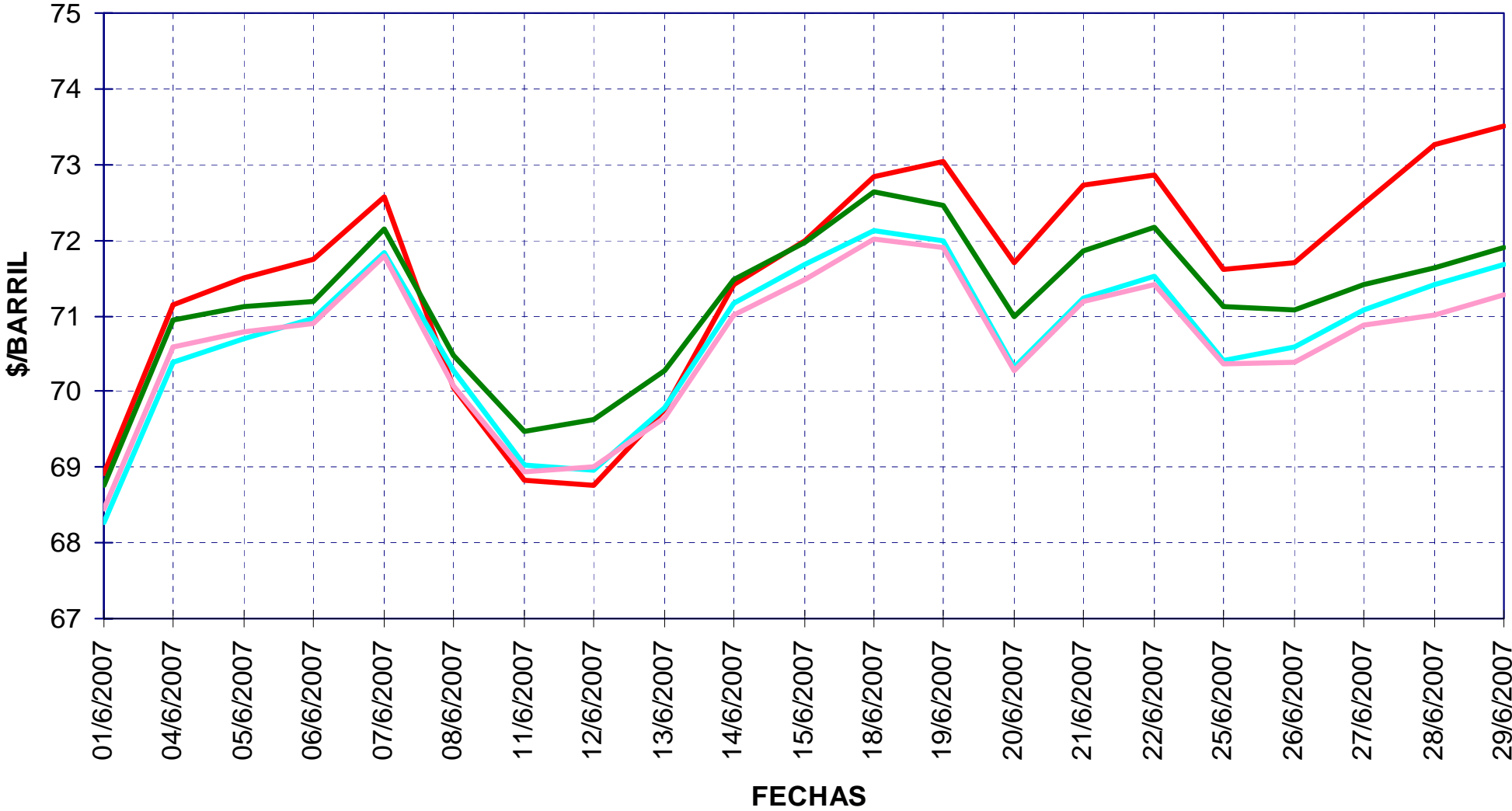
PRECIOS DE
GASOLINAS
Y GASÓLEOS

MEDIA \$/BARRIL: 2007 64,93 - 2006 65,14 - 2005 54,52



COTIZACIONES BRENT "DATED" Y A PLAZOS

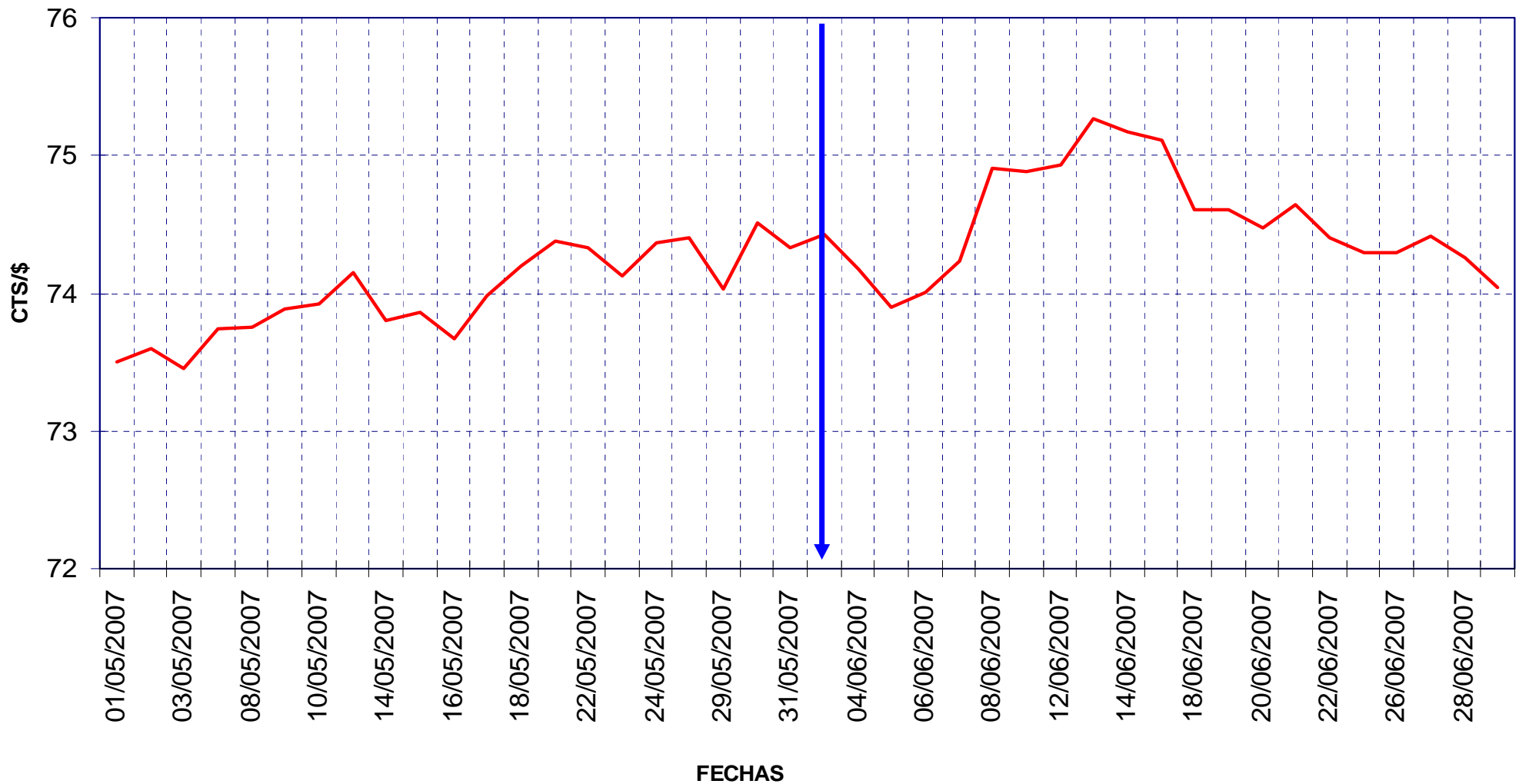
PRECIOS DE
GASOLINAS
Y GASÓLEOS



EVOLUCIÓN COTIZACIONES DEL DÓLAR (MAYO A JUNIO)

PRECIOS DE
GASOLINAS
Y GASÓLEOS

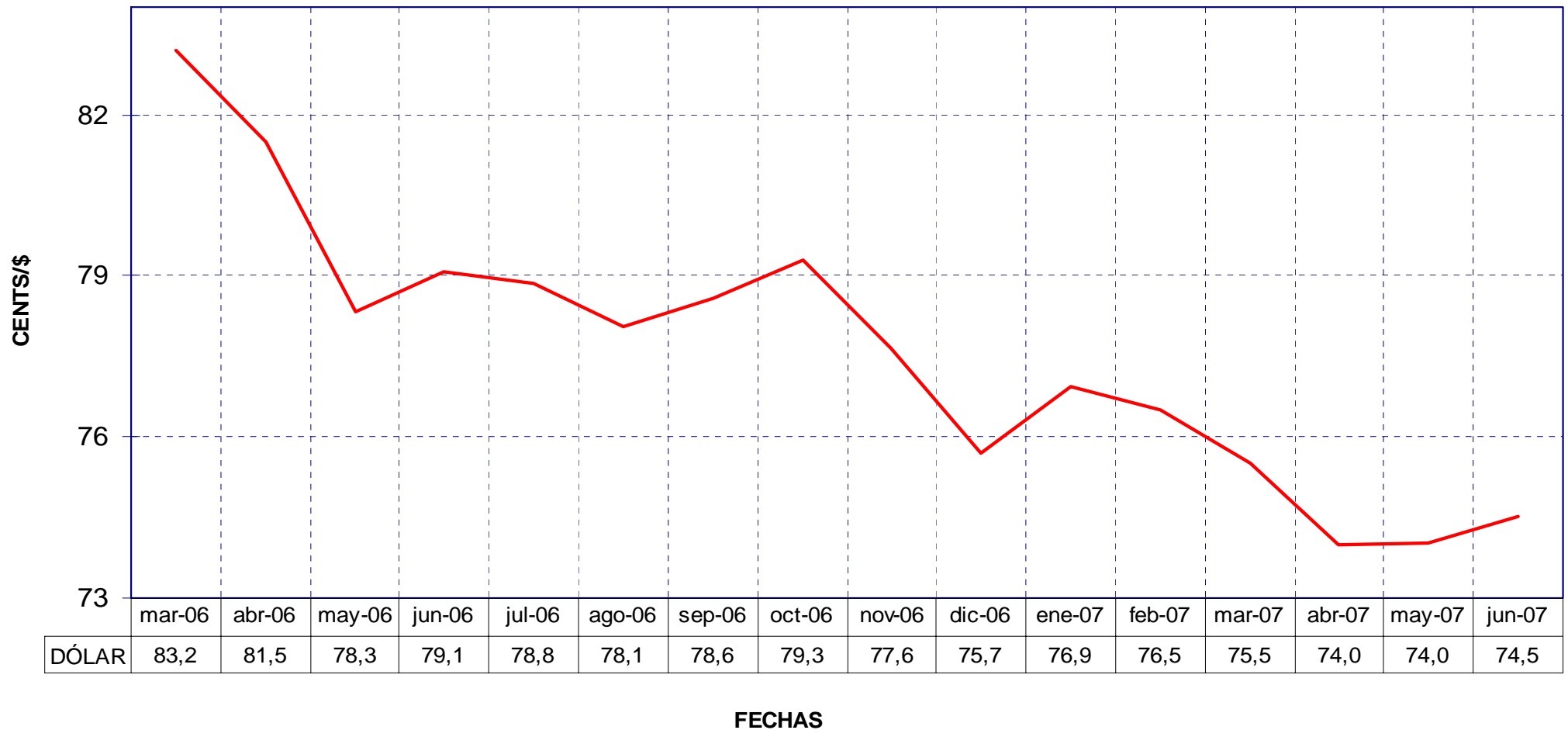
MEDIAS CTS/\$: MAYO 74,0 - JUNIO 74,5



EVOLUCIÓN MEDIAS MENSUALES COTIZACIONES DEL DÓLAR

PRECIOS DE
GASOLINAS
Y GASÓLEOS

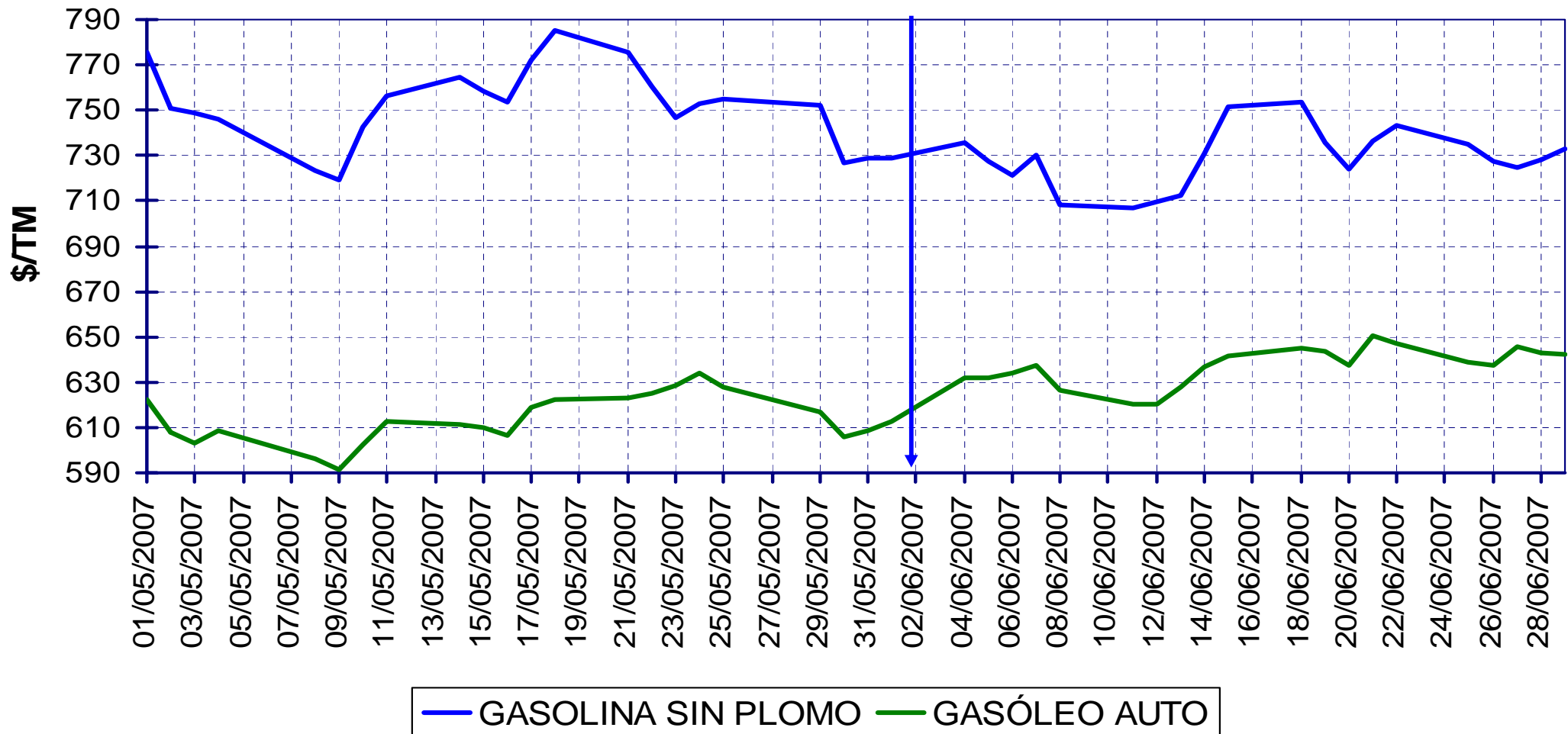
MEDIAS CENTS/\$: 2007 75,0 - 2006 79,7 - 2005 80,5



COTIZACIONES FOB DE GASOLINA SIN PLOMO Y GASÓLEO AUTO EN LOS MERCADOS DE ITALIA Y NWE (MAYO A JUNIO)

PRECIOS DE
GASOLINAS
Y GASÓLEOS

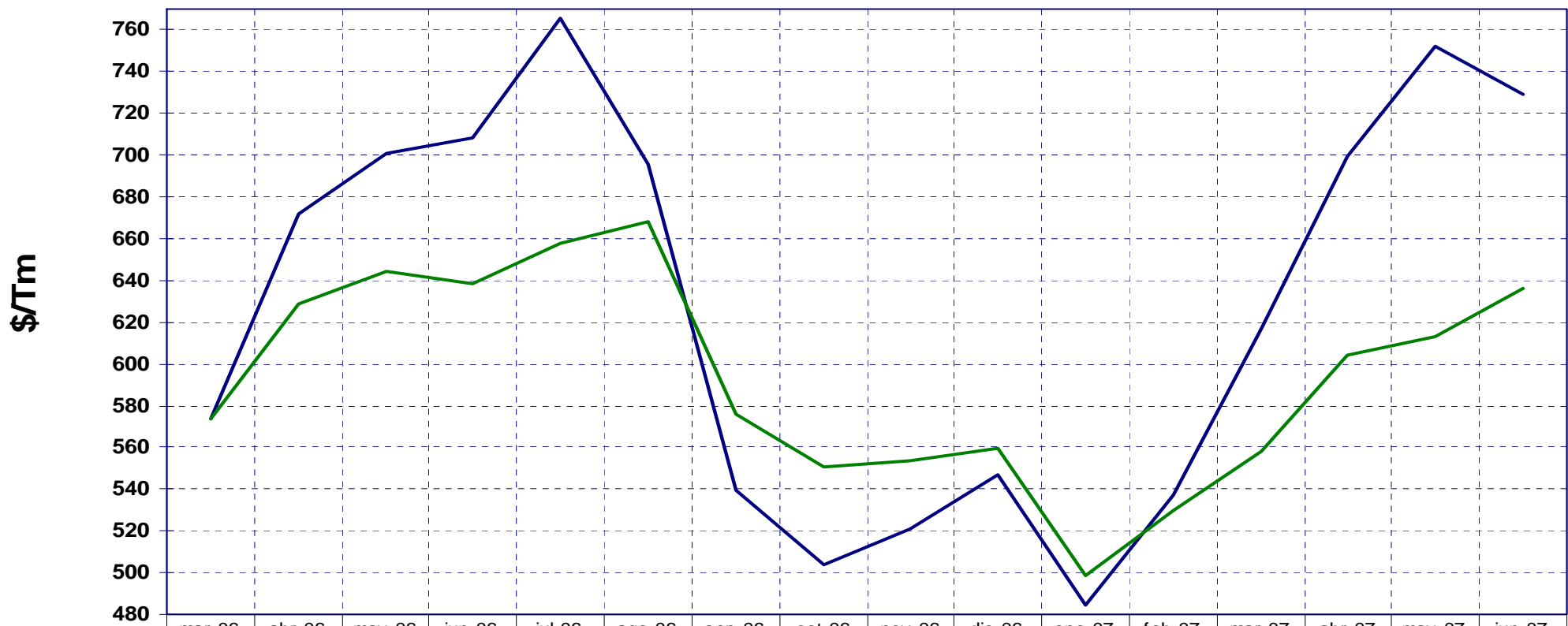
	may-07	jun-07
\$/TM: GASOLINA S/PB	752,1	728,7
GASÓLEO AUTO	613,5	635,9



EVOLUCIÓN DE LAS MEDIAS MENSUALES DE LAS COTIZACIONES INTERNACIONALES FOB DE GASOLINA Y GASÓLEO AUTO (MERCADOS ITALIA Y NWE)

PRECIOS DE
GASOLINAS
Y GASÓLEOS

	2007	2006	2005
MEDIAS \$/TM: GASOLINA S/PB	646,2	608,2	520,3
GASÓLEO AUTO	583,8	596,0	533,5

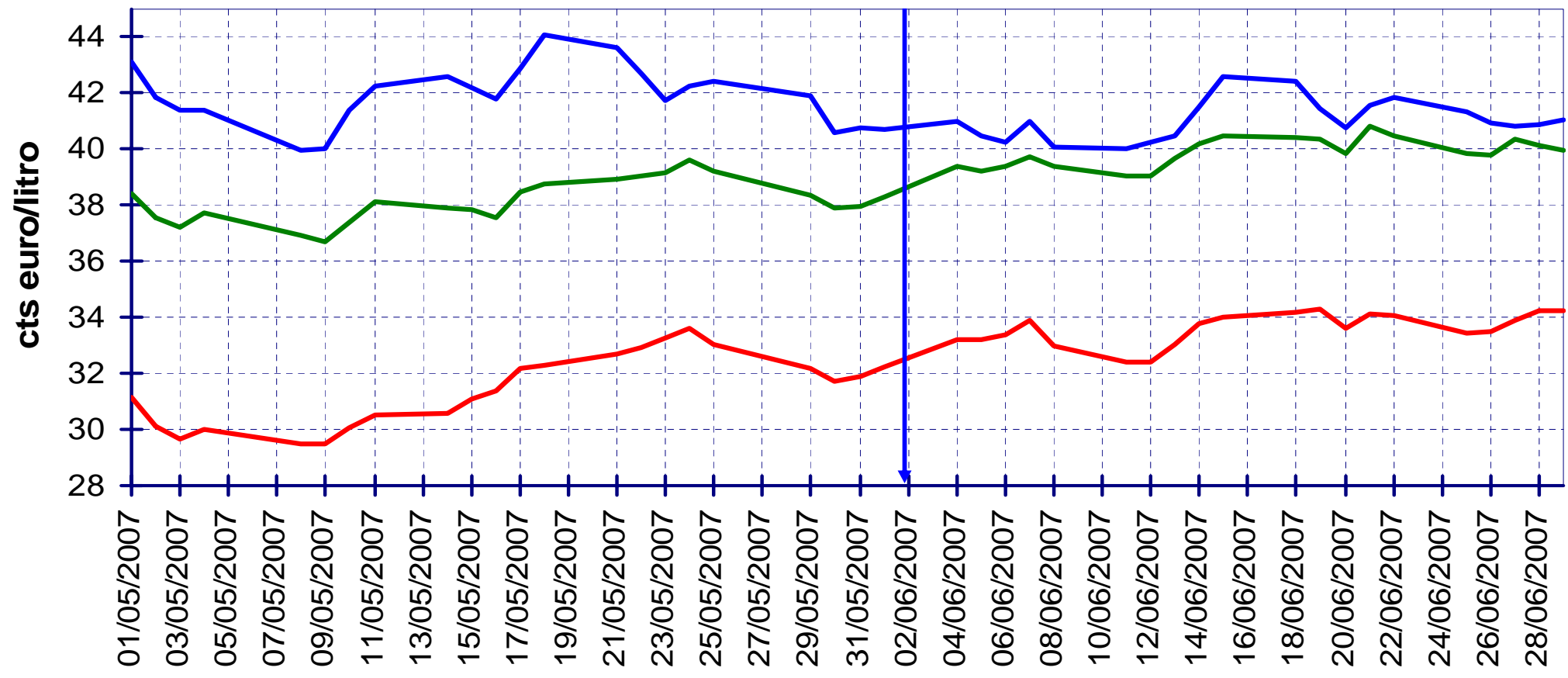


	mar-06	abr-06	may-06	jun-06	jul-06	ago-06	sep-06	oct-06	nov-06	dic-06	ene-07	feb-07	mar-07	abr-07	may-07	jun-07
— GASOLINA S/PB	573,8	671,8	700,6	708,2	765,6	695,9	539,7	503,8	521,0	547,2	484,4	537,3	616,8	699,3	752,1	728,7
— GASÓLEO AUTO	573,4	629,0	644,2	638,3	657,7	668,0	575,9	550,5	553,3	559,7	498,4	529,8	558,3	604,4	613,5	635,9

EVOLUCIÓN DE LAS COTIZACIONES INTERNACIONALES FOB EN CTS/LITRO DE CRUDOS, GASOLINA Y GASÓLEO AUTO (MAYO A JUNIO; MERCADOS ITALIA Y NWE)

PRECIOS DE
GASOLINAS
Y GASÓLEOS

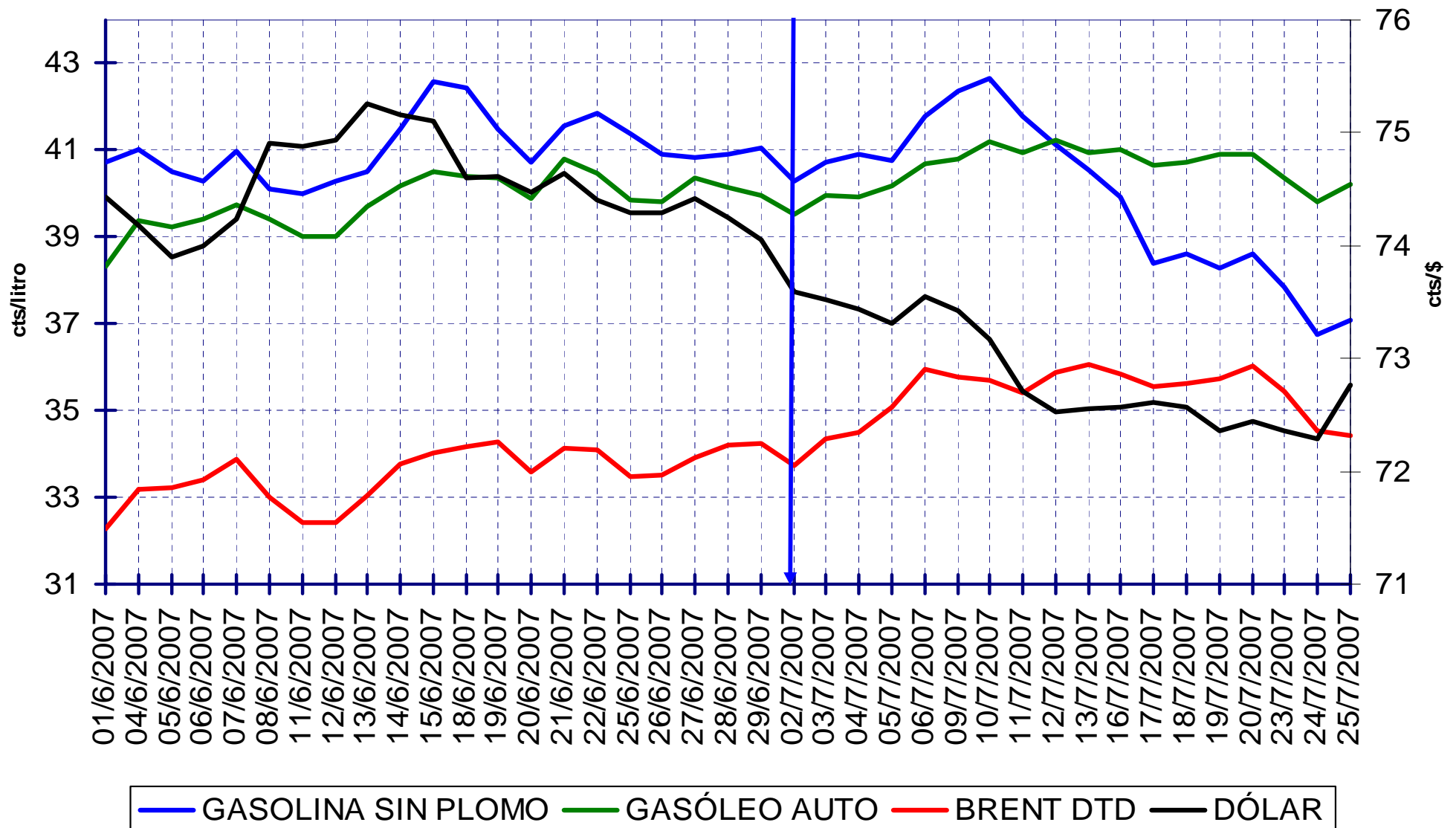
	may-07	jun-07
BRENT DATED	31,28	33,53
<i>cts/litro:</i> GASOLINA S/PB	42,02	41,00
GASÓLEO AUTO	38,14	39,81



— GASOLINA SIN PLOMO — GASÓLEO AUTO — BRENT DTD

EVOLUCIÓN DE LAS COTIZACIONES INTERNACIONALES FOB EN CTS/LITRO DE CRUDO, GASOLINA, GASÓLEO AUTO Y DÓLAR (JUNIO A 25 DE JULIO)

PRECIOS DE
GASOLINAS
Y GASÓLEOS



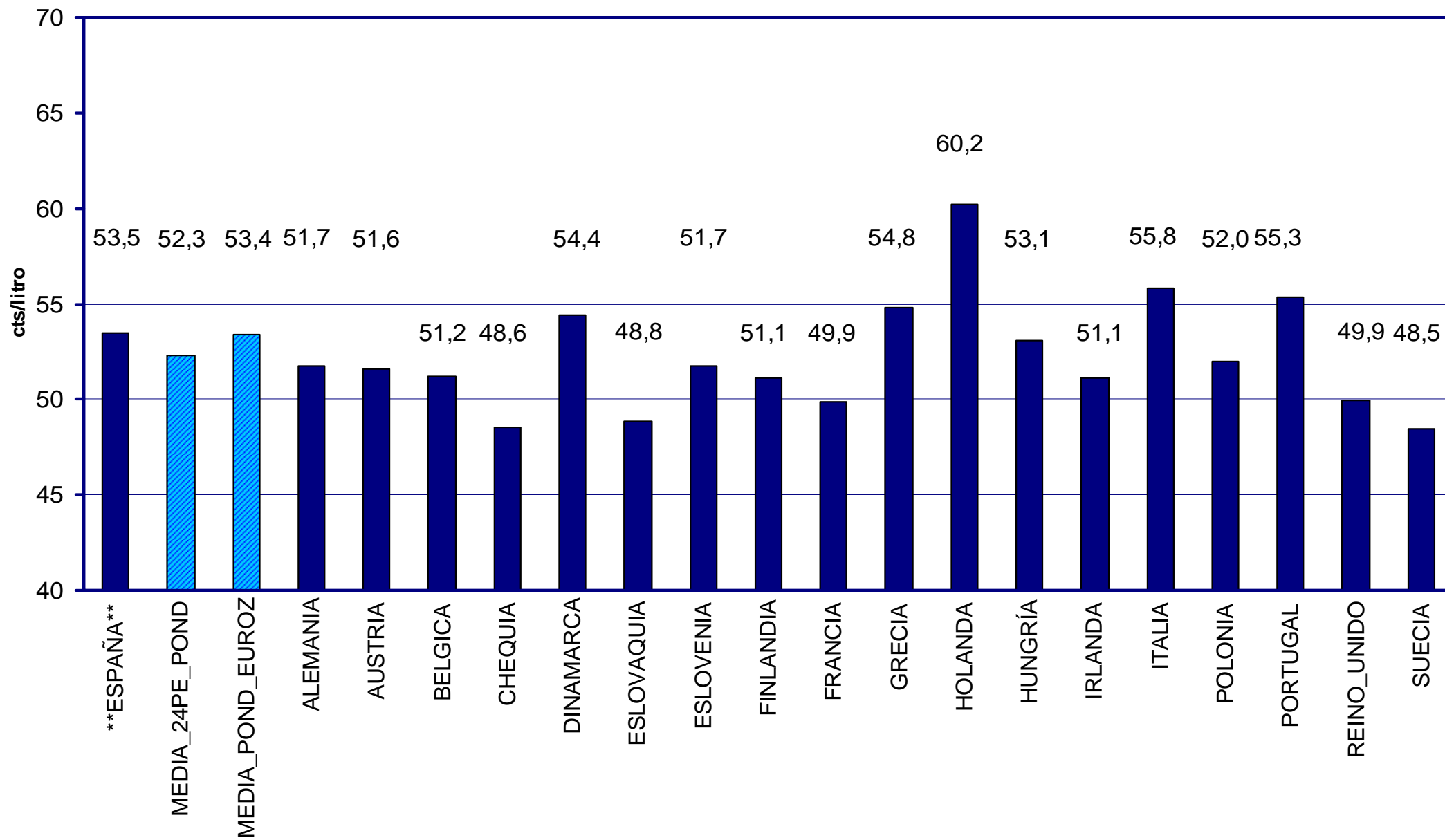
COMPARACIÓN DE PRECIOS EN LA U.E.

Notas:

1. A 1 de enero de 2007, la UE está formada por Bélgica, Bulgaria, Chipre, Chequia, Alemania, Dinamarca, Estonia, Grecia, España, Francia, Hungría, Irlanda, Italia, Lituania, Luxemburgo, Letonia, Malta, Holanda, Austria, Polonia, Portugal, Rumanía, Eslovenia, Eslovaquia, Finlandia, Suecia y Reino Unido.
2. A 1 de enero de 2007 pertenecen a la eurozona Bélgica, Alemania, Grecia, España, Francia, Irlanda, Italia, Luxemburgo, Holanda, Austria, Portugal, Eslovenia y Finlandia.
3. En los gráficos se han omitido, por razones de espacio, los precios de Chipre, Estonia, Lituania, Luxemburgo, Letonia y Malta. Estos precios se pueden consultar en http://ec.europa.eu/energy/oil/bulletin/index_en.htm.
4. La UE todavía no envía precios de Rumanía ni de Bulgaria, aunque es posible que empiece a hacerlo durante 2007. A partir de ese momento se incluirán en los gráficos y en las medias. En estas páginas se da una media ponderada (por consumos) de todos los países de la UE que envían precios y otra media ponderada de los países de la eurozona. Las medias se calculan sin España.
5. Para el cálculo de las medias ponderadas se han utilizado los últimos datos de consumos anuales proporcionados por la UE en febrero de 2007, y que corresponden al año 2005.

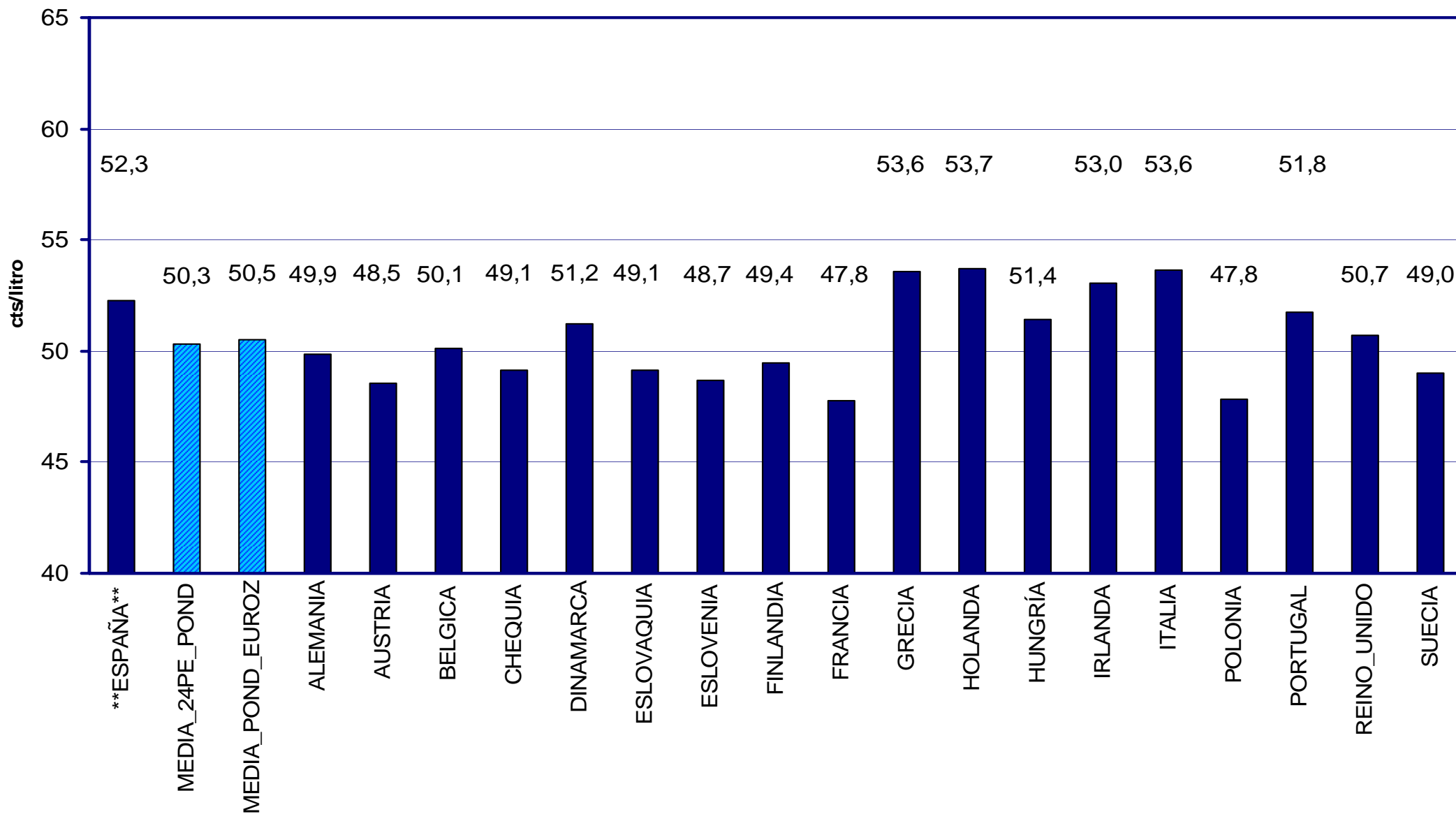
PRECIOS SIN IMPUESTOS DE LA GASOLINA SIN PLOMO EN PAÍSES DE LA U.E. JUNIO 2007

PRECIOS DE
GASOLINAS
Y GASÓLEOS



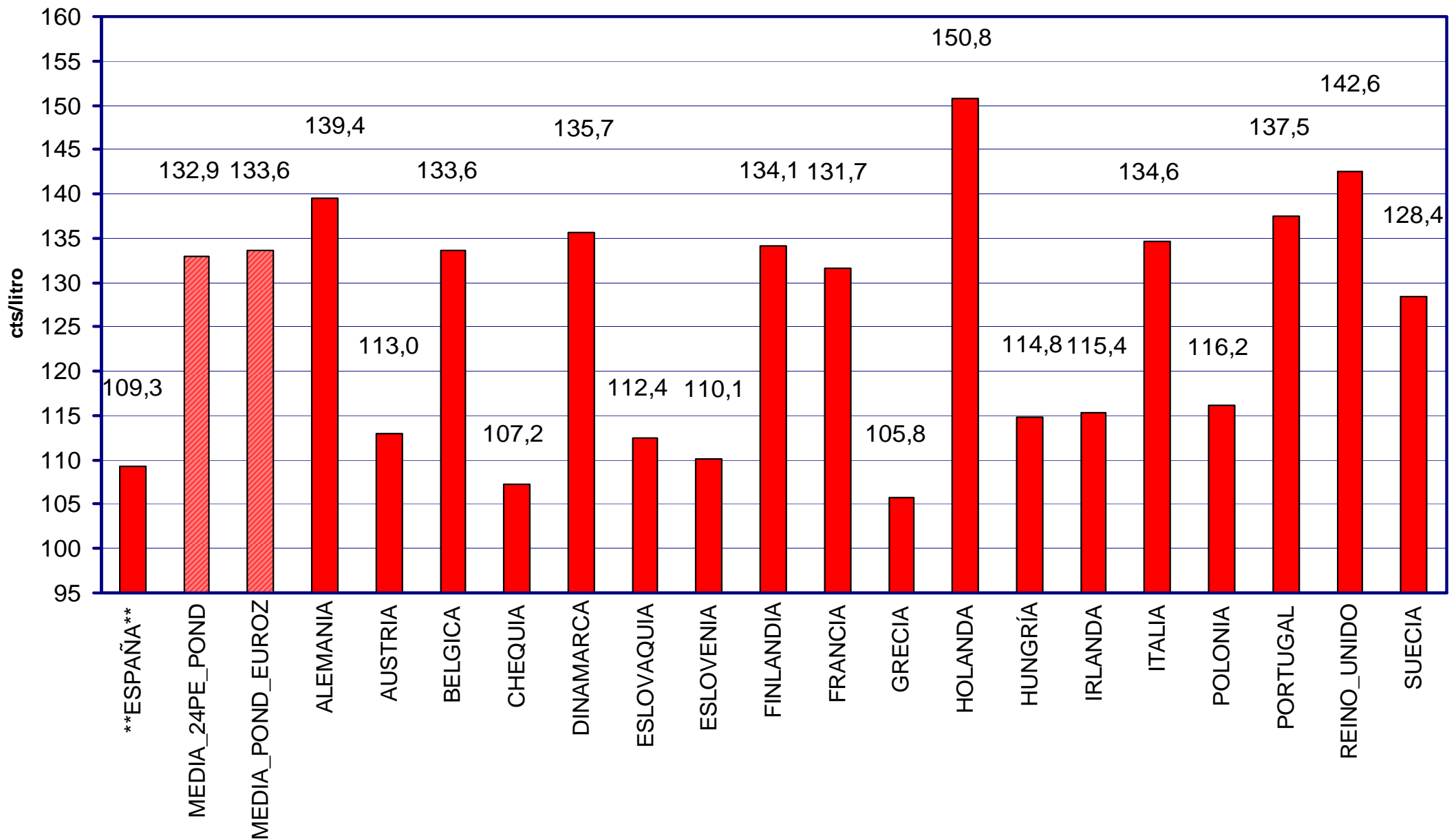
PRECIOS SIN IMPUESTOS DEL GASÓLEO DE AUTOMOCIÓN EN PAÍSES DE LA U.E. JUNIO 2007

PRECIOS DE
GASOLINAS
Y GASÓLEOS



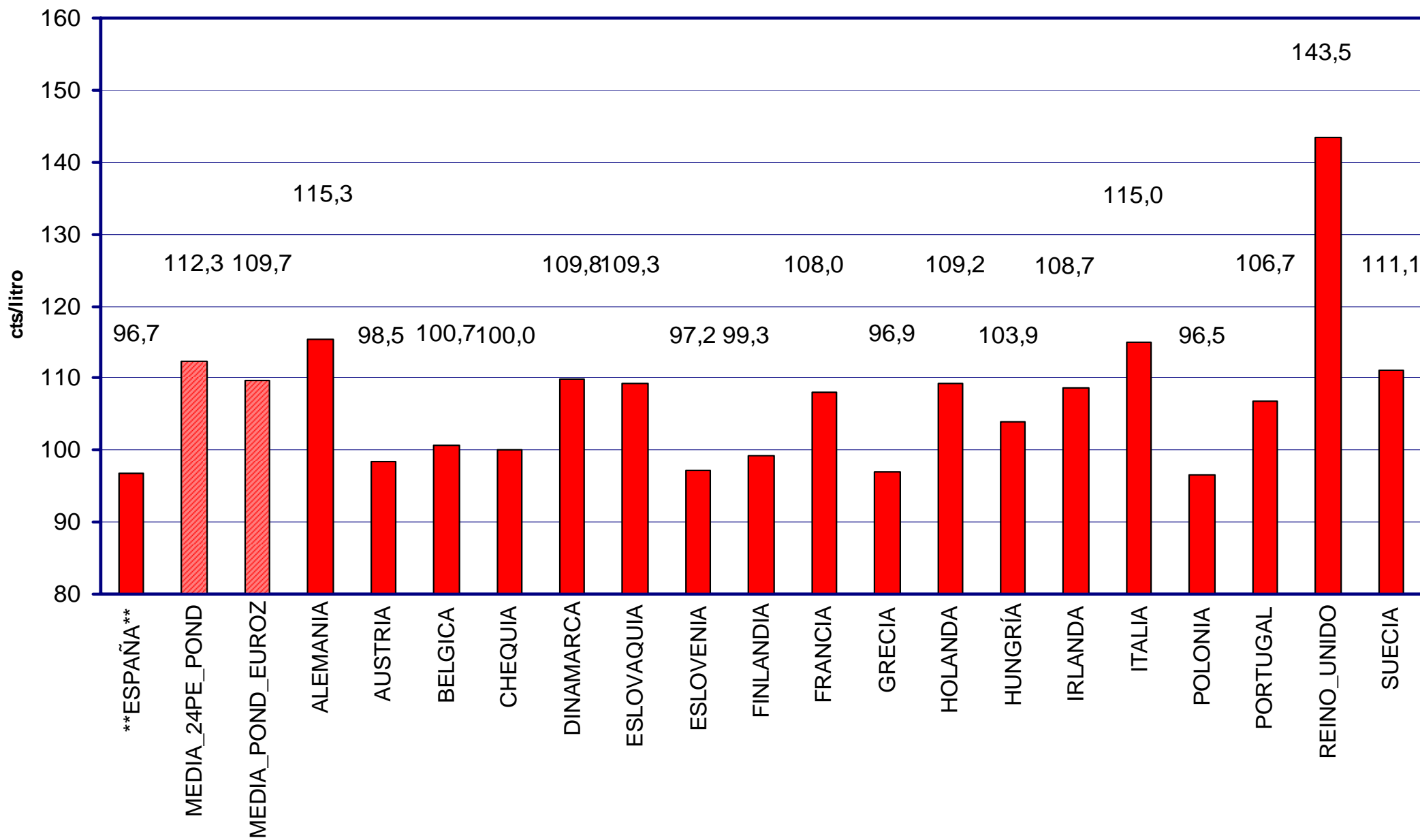
PRECIOS CON IMPUESTOS DE LA GASOLINA SIN PLOMO EN PAÍSES DE LA U.E. JUNIO 2007

PRECIOS DE
GASOLINAS
Y GASÓLEOS



PRECIOS CON IMPUESTOS DEL GASÓLEO DE AUTOMOCIÓN EN PAÍSES DE LA U.E. JUNIO 2007

PRECIOS DE
GASOLINAS
Y GASÓLEOS

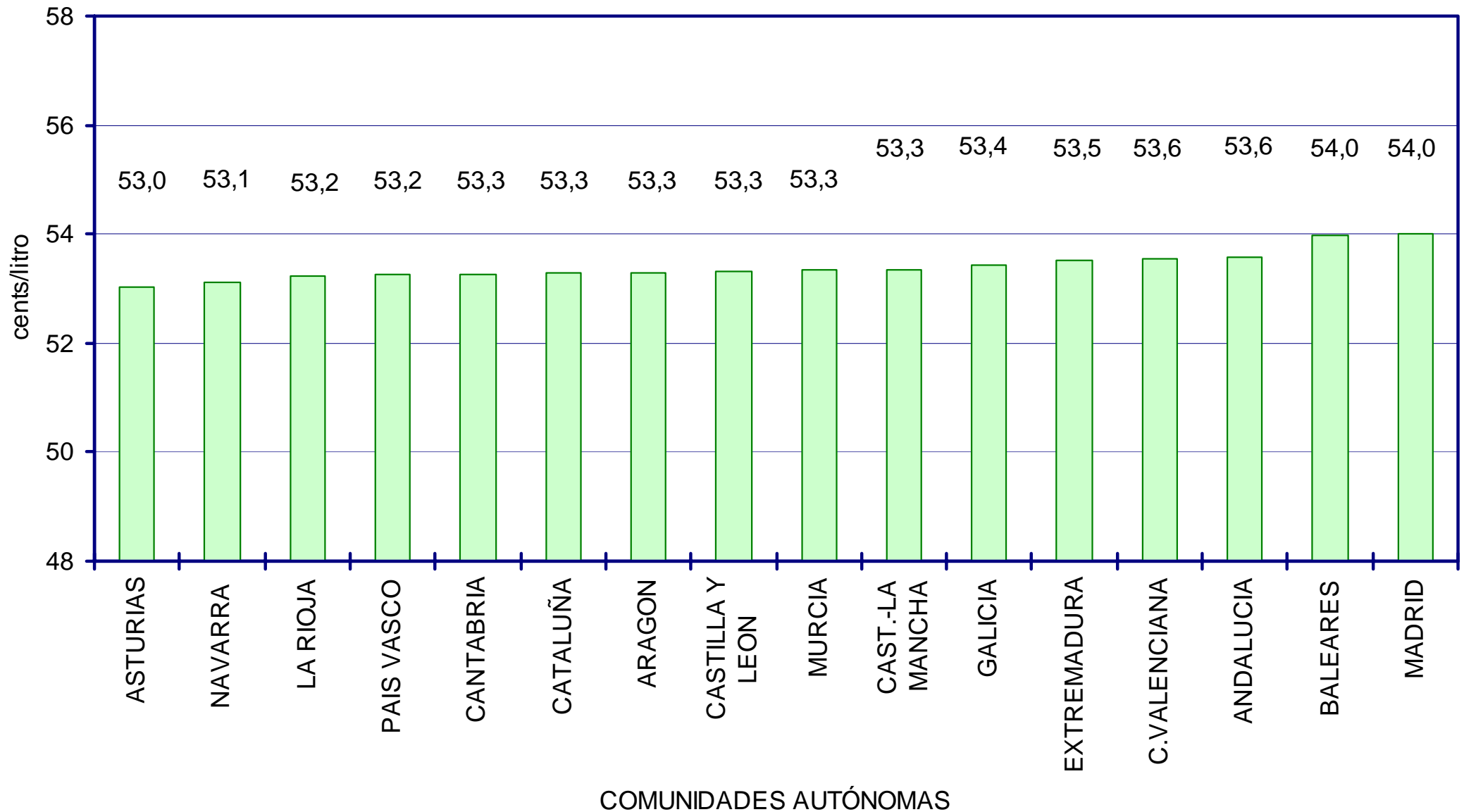


SEGUIMIENTO DE PRECIOS EN ESPAÑA

- ➔ A RAÍZ DE LA PUBLICACIÓN DE LA ORDEN MINISTERIAL DEL 03/08/2000 (BOE DEL 30/08/2000) SOBRE COMUNICACIÓN DE PRECIOS DE CARBURANTES EN ESTACIONES DE SERVICIO (EE.SS.), EL MINISTERIO DE ECONOMÍA CONSTRUYÓ UN SITIO *WEB* DONDE SE MUESTRAN EN TIEMPO REAL ESTOS PRECIOS: <http://oficinavirtual.mityc.es/carburantes/index.aspx>
- ➔ EN LA ACTUALIDAD EL SITIO, GESTIONADO AHORA POR EL MINISTERIO DE INDUSTRIA TURISMO Y COMERCIO, Y DE ACUERDO CON LA ORDEN ITC/1201/2006, INCLUYE LOS PRECIOS DE CERCA DE 8.000 EE.SS., TANTO EN LA PENÍNSULA Y BALEARES COMO EN LAS ISLAS CANARIAS.
- ➔ EL SITIO PERMITE SELECCIONAR EL CARBURANTE, LA PROVINCIA E INCLUSO EL CÓDIGO POSTAL. SE PUEDEN PRESENTAR EN ORDEN ALFABÉTICO TODAS LAS ESTACIONES CORRESPONDIENTES A LA SELECCIÓN REALIZADA O BIEN VER LAS MÁS BARATAS, ORDENADAS DE MENOR A MAYOR PRECIO.
- ➔ LA CONSULTA DEL SITIO ES COMPLETAMENTE GRATUITA .
- ➔ LOS PRECIOS CON IMPUESTOS MOSTRADOS SON LOS DE POSTE Y NO INCLUYEN LOS POSIBLES DESCUENTOS POR UTILIZACIÓN DE TARJETAS, O LOS APLICADOS A CLIENTES PRIORITARIOS O ASOCIACIONES. INCLUYEN IVA, IMPUESTO DE HIDROCARBUROS, TRAMO ESTATAL DEL IMPUESTO SOBRE VENTAS MINORISTAS (IVM) Y TRAMO AUTONÓMICO DEL IVM EN LAS CC.AA. QUE LO APLICAN. LOS PRECIOS SIN IMPUESTOS NO INCLUYEN NINGÚN IMPUESTO.
- ➔ LOS DATOS DEL SITIO SON LOS UTILIZADOS PARA LA REALIZACIÓN DE ESTOS INFORMES MENSUALES. LAS MEDIAS EXTRAÍDAS SON ARITMÉTICAS.
- ➔ A PARTIR DE JUNIO DE 2006 SE PROPORCIONAN LOS PRECIOS MEDIOS EN TODAS LAS PROVINCIAS. SI SE DESEAN DATOS PROVINCIALES ANTERIORES, DEBERÁN ESTIMARSE CON LA MEDIA DE LA COMUNIDAD AUTÓNOMA.

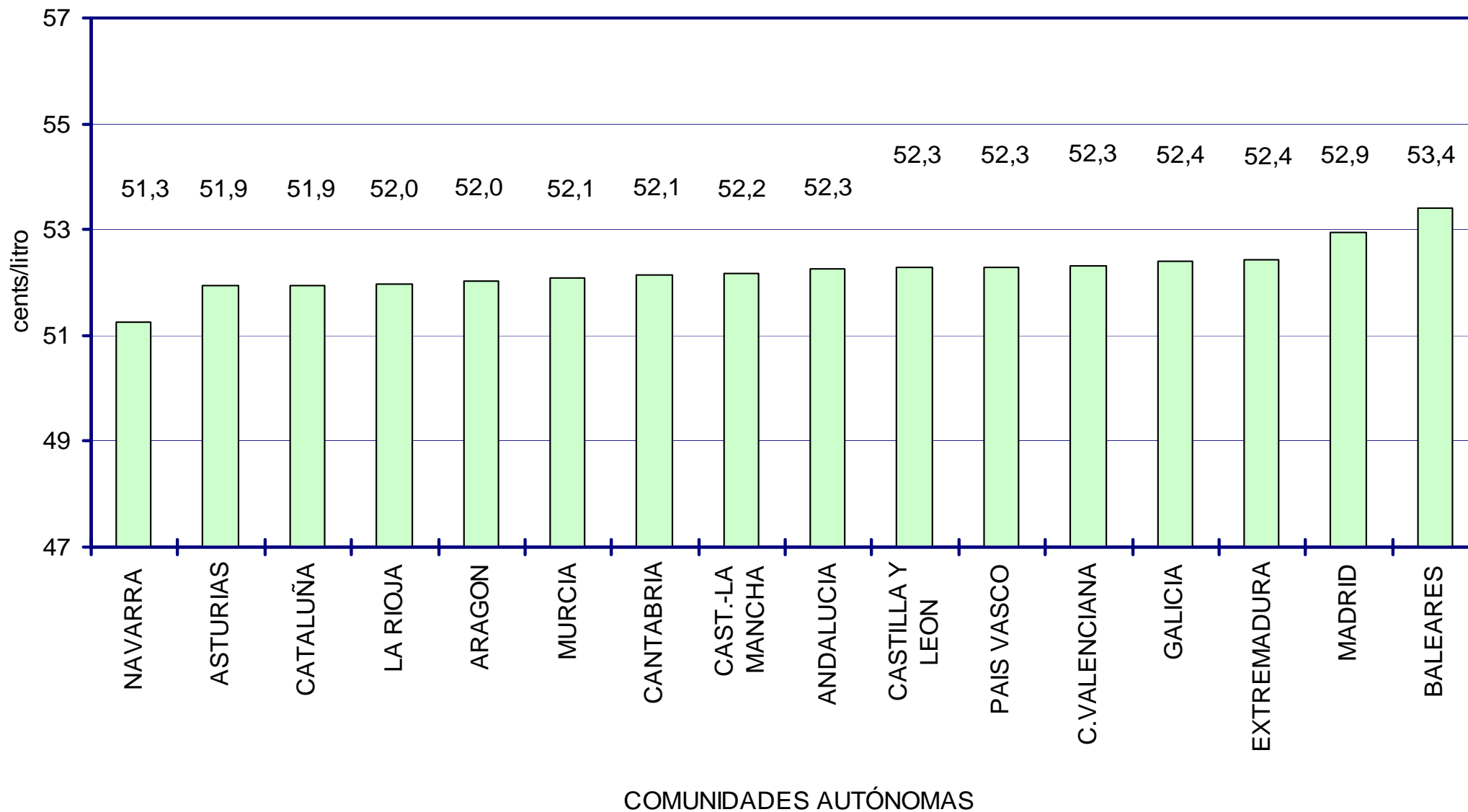
PRECIOS MEDIOS SIN IMPUESTOS GASOLINA 95 S/PB POR COMUNIDADES AUTÓNOMAS. JUNIO 2007.

PRECIOS DE
GASOLINAS
Y GASÓLEOS



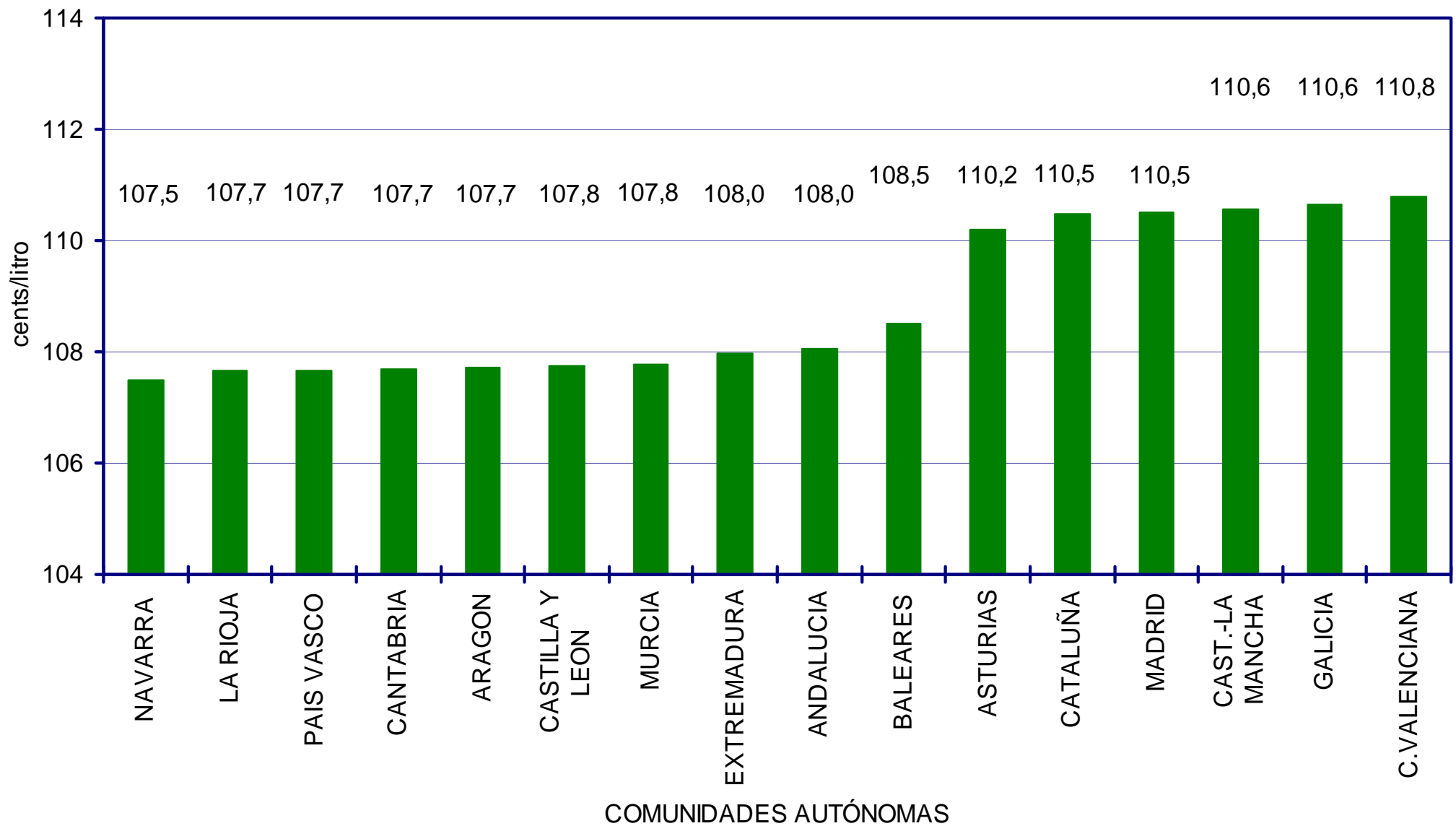
PRECIOS MEDIOS SIN IMPUESTOS GASÓLEO DE AUTOMOCIÓN POR COMUNIDADES AUTÓNOMAS. JUNIO 2007.

PRECIOS DE
GASOLINAS
Y GASÓLEOS



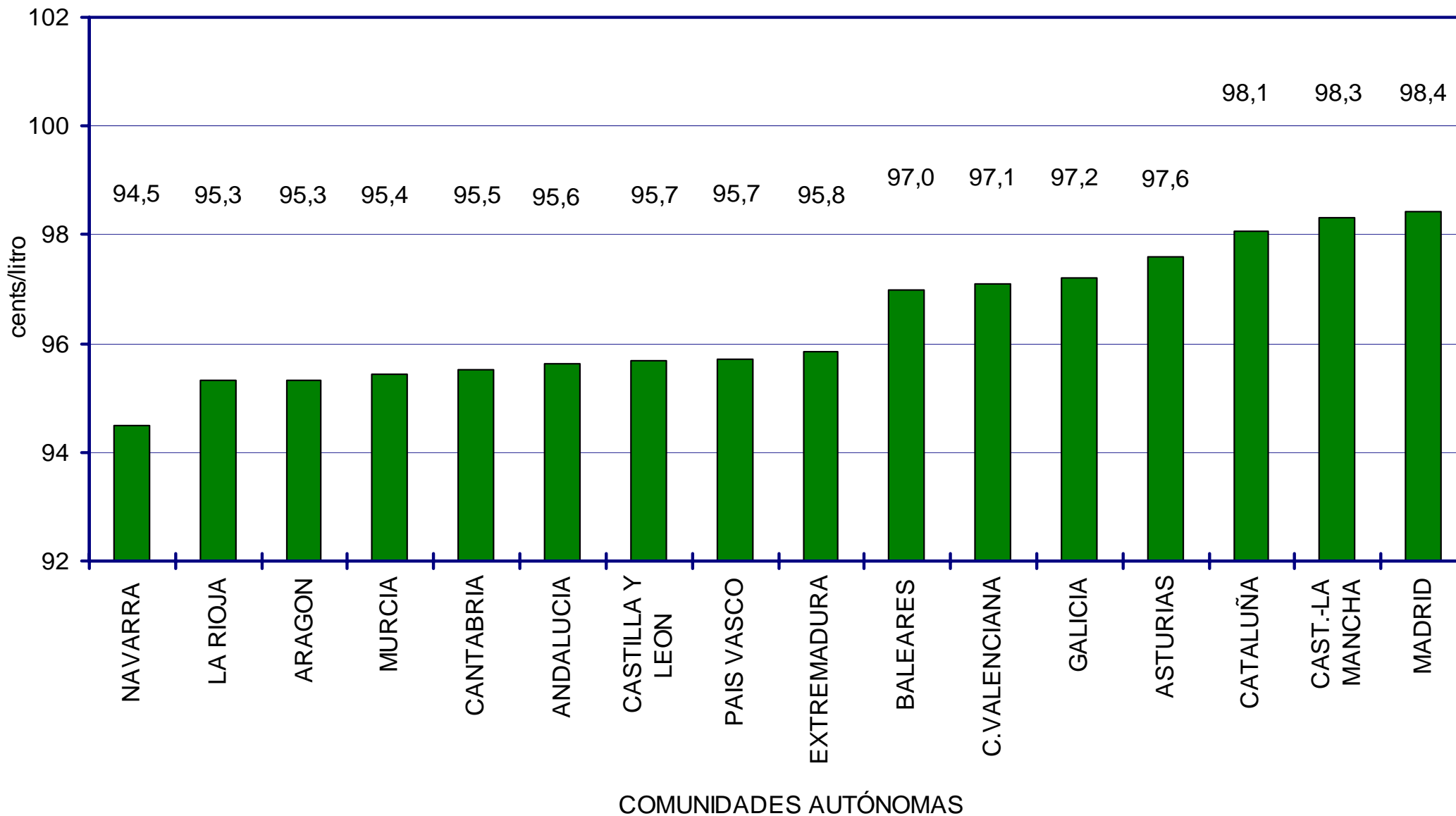
PRECIOS MEDIOS CON IMPUESTOS GASOLINA 95 S/PB POR COMUNIDADES AUTÓNOMAS. JUNIO 2007.

PRECIOS DE
GASOLINAS
Y GASÓLEOS



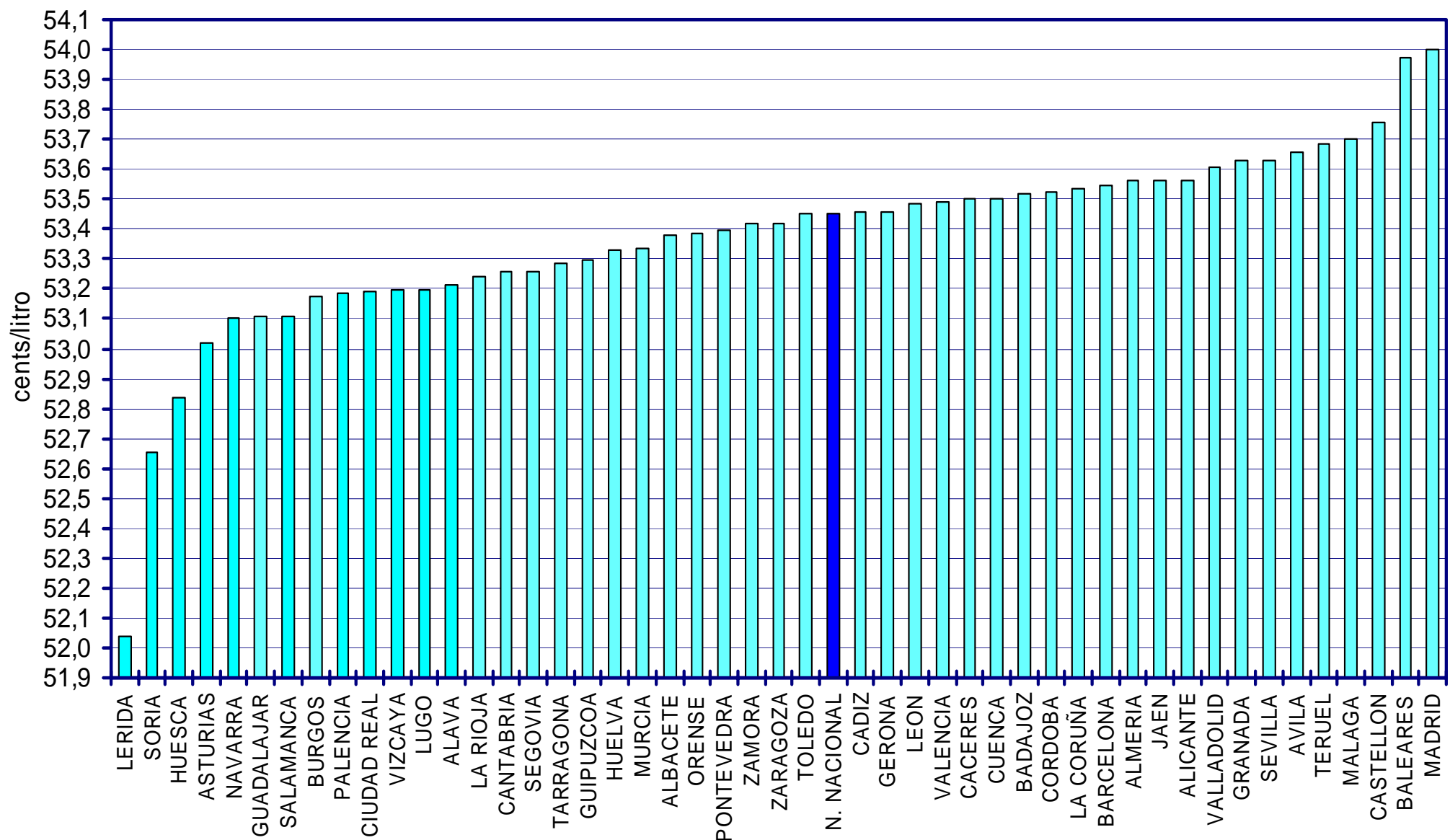
PRECIOS MEDIOS CON IMPUESTOS GASÓLEO DE AUTOMOCIÓN POR COMUNIDADES AUTÓNOMAS. JUNIO 2007.

PRECIOS DE
GASOLINAS
Y GASÓLEOS



PRECIOS MEDIOS SIN IMPUESTOS GASOLINA 95 S/PB POR PROVINCIAS. JUNIO 2007

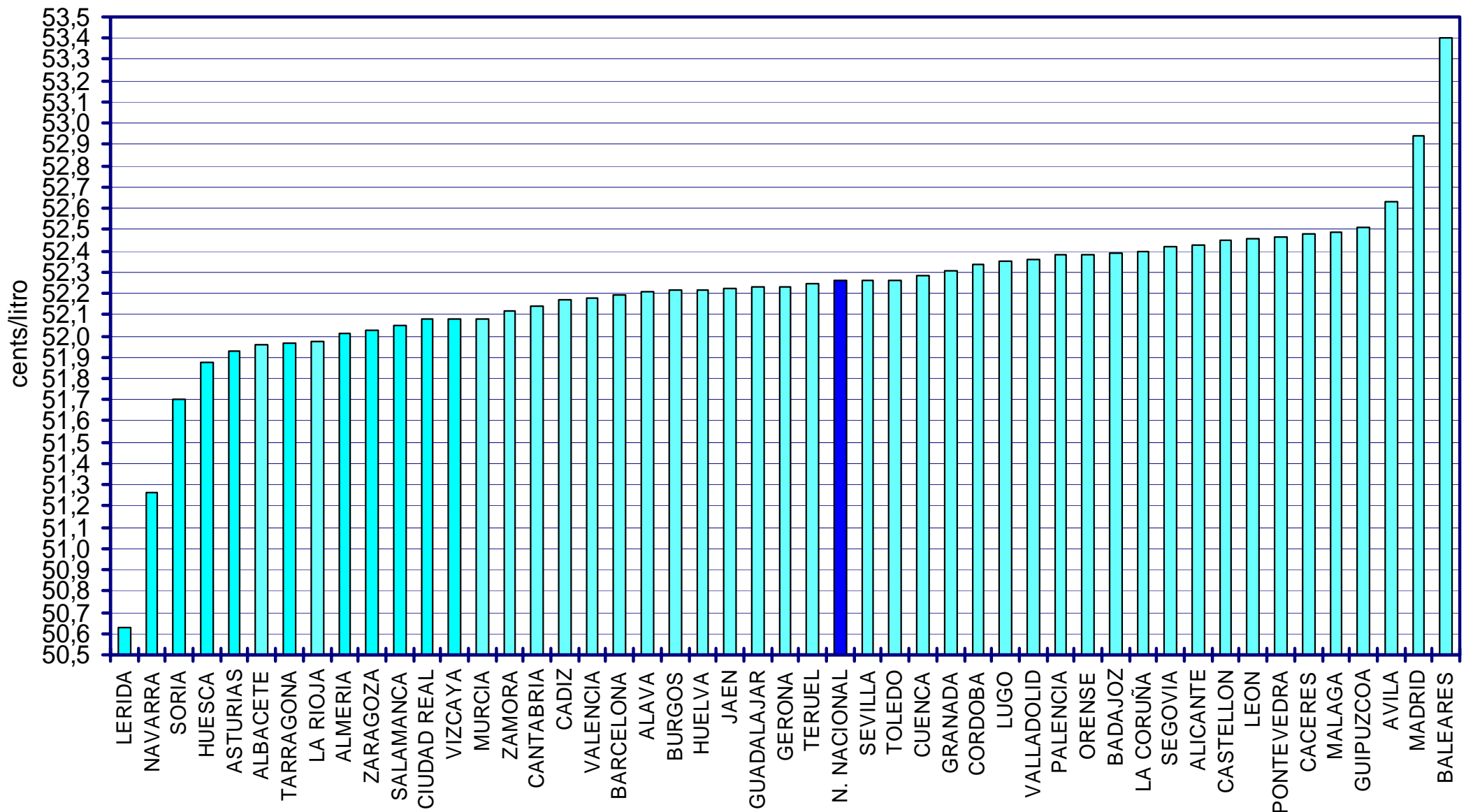
PRECIOS DE
GASOLINAS
Y GASÓLEOS



Nota: no aparecen los precios de Santa Cruz de Tenerife, Las Palmas, Ceuta ni Melilla por tener una fiscalidad diferente.

PRECIOS MEDIOS SIN IMPUESTOS GASÓLEO DE AUTOMOCIÓN POR PROVINCIAS. JUNIO 2007

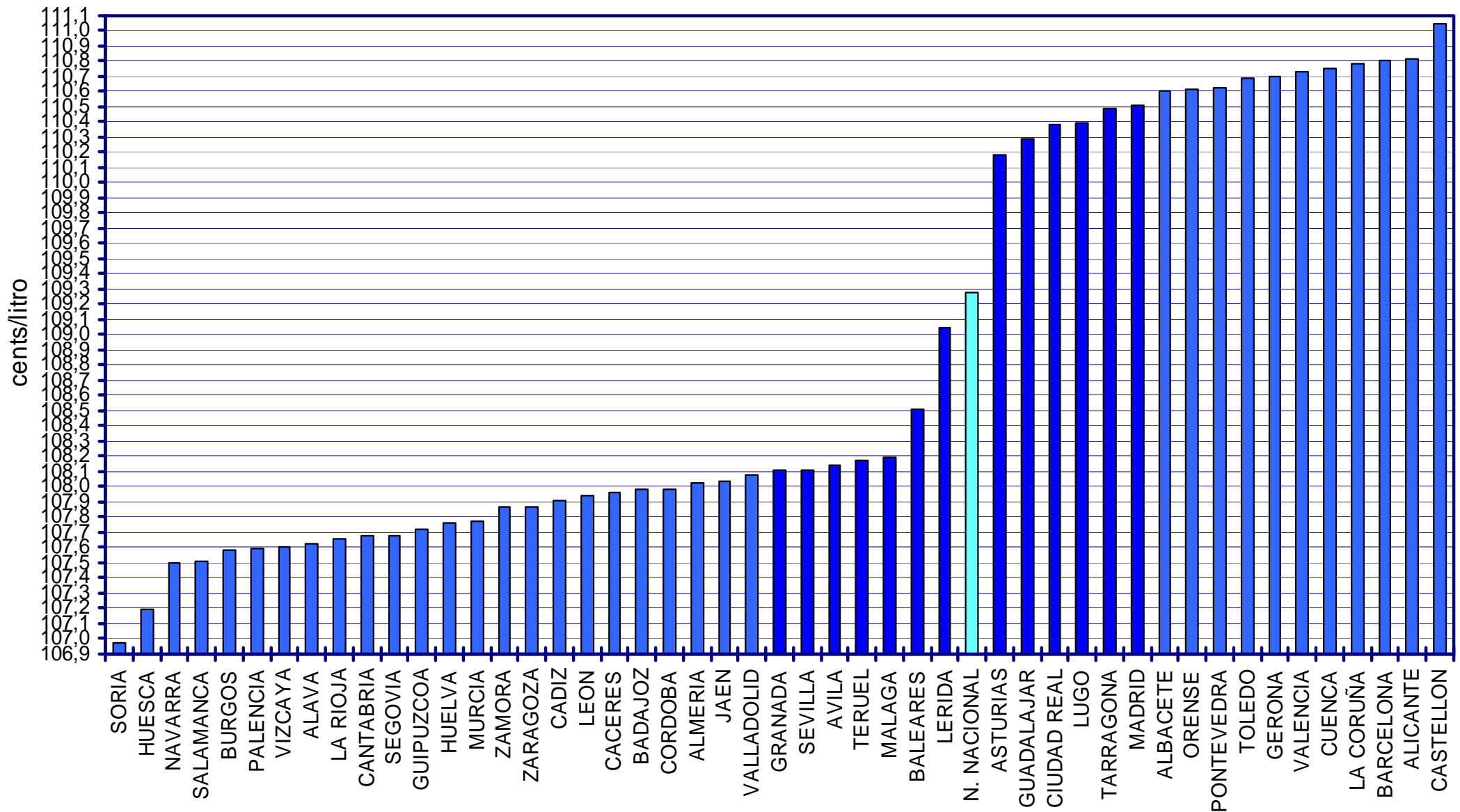
PRECIOS DE
GASOLINAS
Y GASÓLEOS



Nota: no aparecen los precios de Santa Cruz de Tenerife, Las Palmas, Ceuta ni Melilla por tener una fiscalidad diferente.

PRECIOS MEDIOS CON IMPUESTOS GASOLINA 95 S/PB POR PROVINCIAS. JUNIO 2007

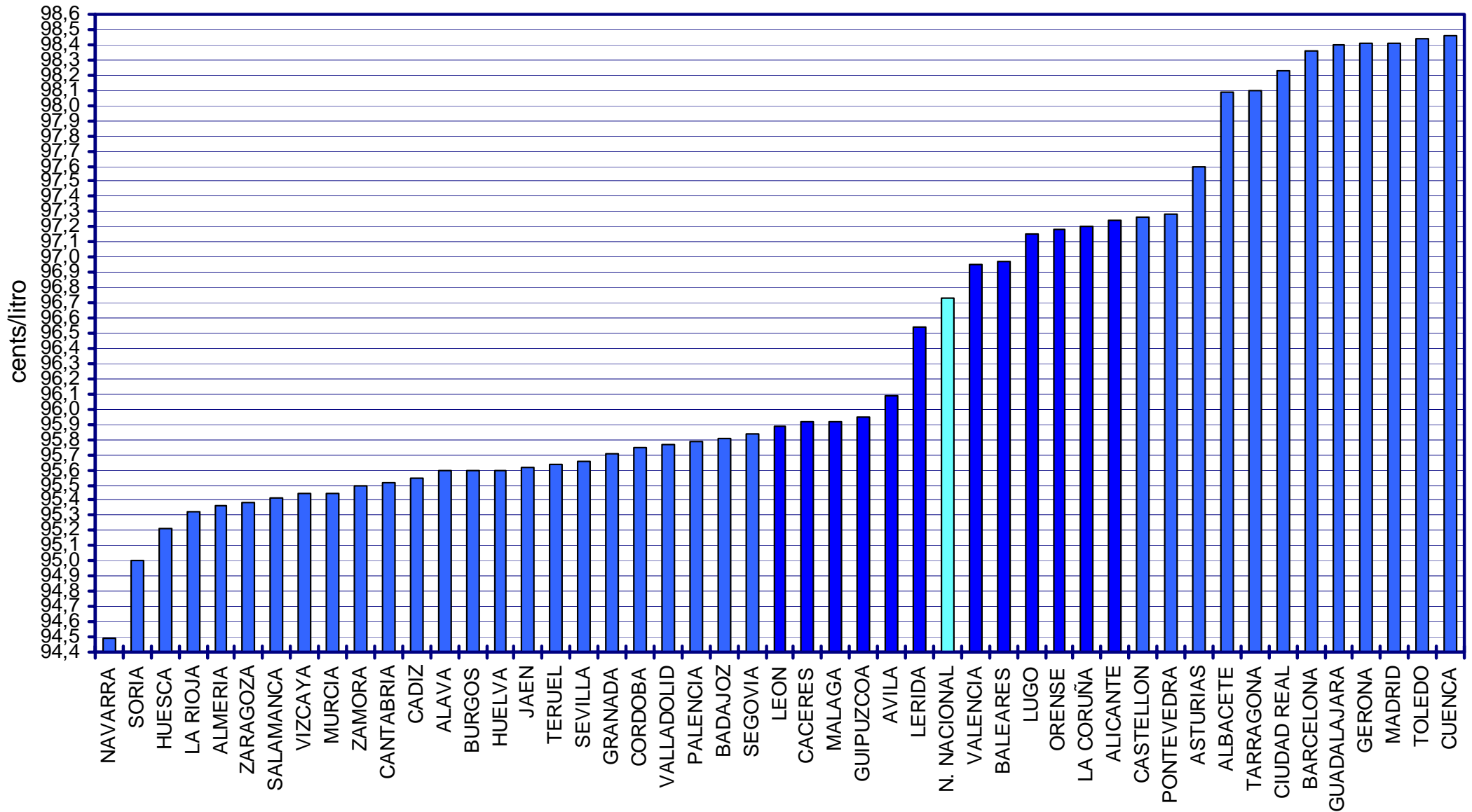
PRECIOS DE
GASOLINAS
Y GASÓLEOS



Nota: no aparecen los precios de Santa Cruz de Tenerife, Las Palmas, Ceuta ni Melilla por tener una fiscalidad diferente.

PRECIOS MEDIOS CON IMPUESTOS GASÓLEO DE AUTOMOCIÓN POR PROVINCIAS. JUNIO 2007

PRECIOS DE
GASOLINAS
Y GASÓLEOS



Nota: no aparecen los precios de Santa Cruz de Tenerife, Las Palmas, Ceuta ni Melilla por tener una fiscalidad diferente.

junio-2007

A. PRECIOS MEDIOS NACIONALES

PSI (cts/l)

Gasolina eurosúper s/Pb I.O.95

53,45

Gasóleo automoción

52,26

B. DIFERENCIAS REGIONALES (CC.AA.)

Precio medio
(máximo)

Precio medio
(mínimo)

Diferencia

Gasolina eurosúper s/Pb I.O.95

54,00

53,02

0,98

Gasóleo automoción

53,40

51,26

2,14

C. DISPERSION DE PRECIOS (NAC.)

Precio máximo
absoluto

Precio mínimo
absoluto

Diferencia

Gasolina eurosúper s/Pb I.O.95

63,58

43,14

20,44

Gasóleo automoción

59,59

43,09

16,50



junio-2007

A. PRECIOS MEDIOS NACIONALES

PVP (cts/l)

Gasolina eurosúper s/Pb I.O.95

109,28

Gasóleo automoción

96,73

B. DIFERENCIAS REGIONALES (CC.AA.)

Precio medio
(máximo)

Precio medio
(mínimo)

Diferencia

Gasolina eurosúper s/Pb I.O.95

110,80

107,50

3,30

Gasóleo automoción

98,41

94,48

3,93

C. DISPERSION DE PRECIOS (NAC.)

Precio máximo
absoluto

Precio mínimo
absoluto

Diferencia

Gasolina eurosúper s/Pb I.O.95

122,25

97,58

24,67

Gasóleo automoción

106,38

85,10

21,28