

# **PRECIOS DE CARBURANTES Y COMBUSTIBLES**

**DATOS DE OCTUBRE DE 2006**

Nota: a partir de enero de 2006 no se incluyen datos de gasolina súper, debido a su generalizada pérdida de relevancia



- EN PAÍSES CON PRECIOS LIBRES, LOS PRECIOS SE FORMAN EN FUNCIÓN DE LAS SIGUIENTES VARIABLES.
  - COTIZACIÓN INTERNACIONAL DE CRUDOS.
  - COTIZACIÓN INTERNACIONAL DE PRODUCTOS.
  - MARGEN DE DISTRIBUCIÓN Y COMERCIALIZACIÓN.
  - IMPUESTOS VIGENTES.
- LOS DOS PRIMEROS LOS FIJA EL MERCADO.
- LOS IMPUESTOS CORRESPONDEN A LOS FIJADOS POR EL GOBIERNO DE CADA PAÍS.
- EL MARGEN DE DISTRIBUCIÓN Y COMERCIALIZACIÓN VARÍA EN FUNCIÓN DE:
  - LOCALIZACIÓN GEOGRÁFICA (NÚCLEO URBANO, CARRETERA, PROXIMIDAD A REFINERÍAS O ENTRADAS COSTERAS, ETC).
  - RELACIONES EXISTENTES ENTRE COMPAÑÍAS PETROLERAS Y EE.SS. (PROPIEDAD, ABANDERAMIENTO, EXCLUSIVA, ETC).
  - EXISTENCIA DE PROMOCIONES LOCALES.
  - POLÍTICAS DE MARKETING EMPRESARIAL.
  - ETC.



MINISTERIO DE  
INDUSTRIA,  
TURISMO Y  
COMERCIO

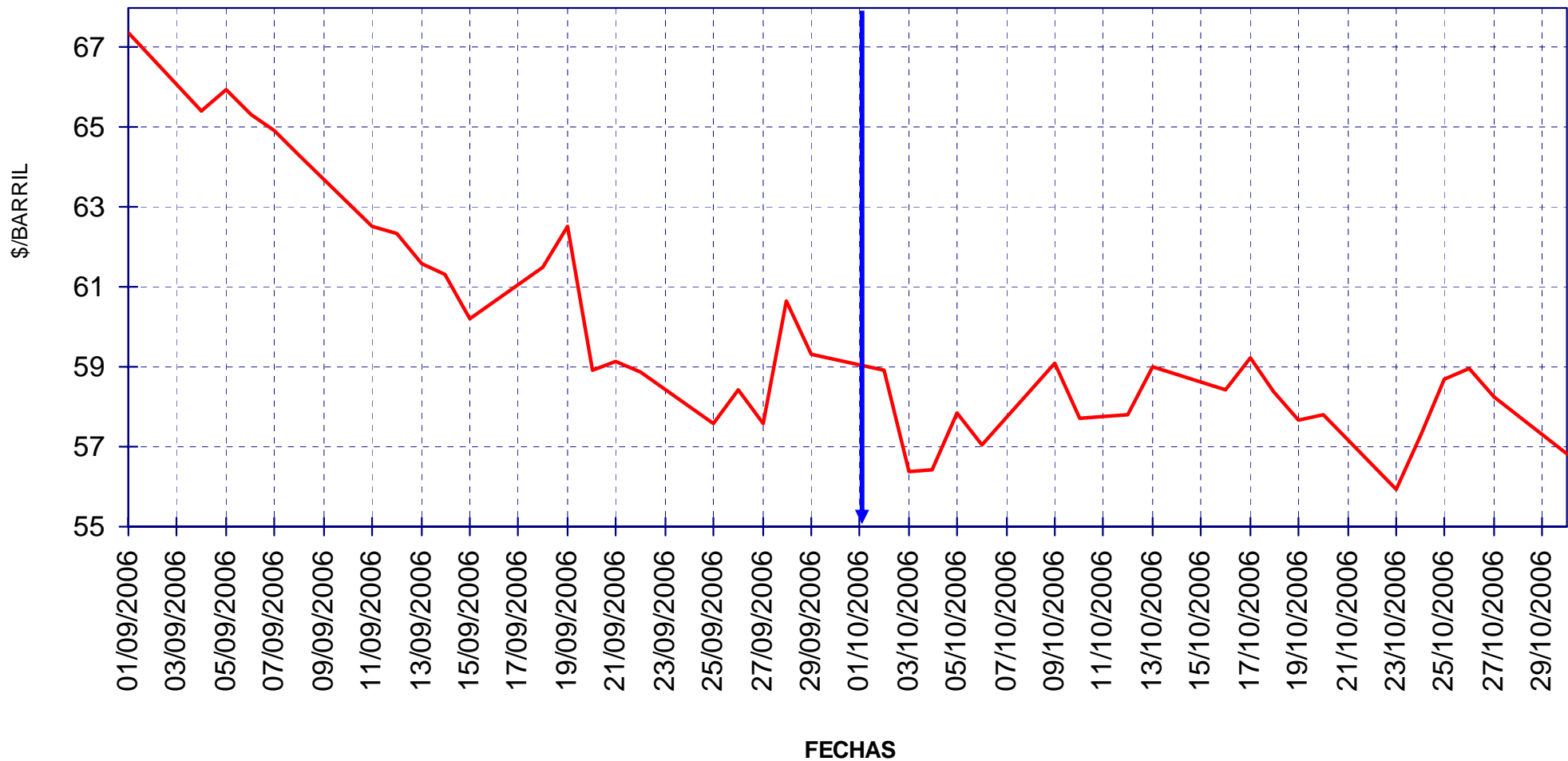
PRECIOS DE  
GASOLINAS  
Y GASÓLEOS

---

# COTIZACIONES INTERNACIONALES

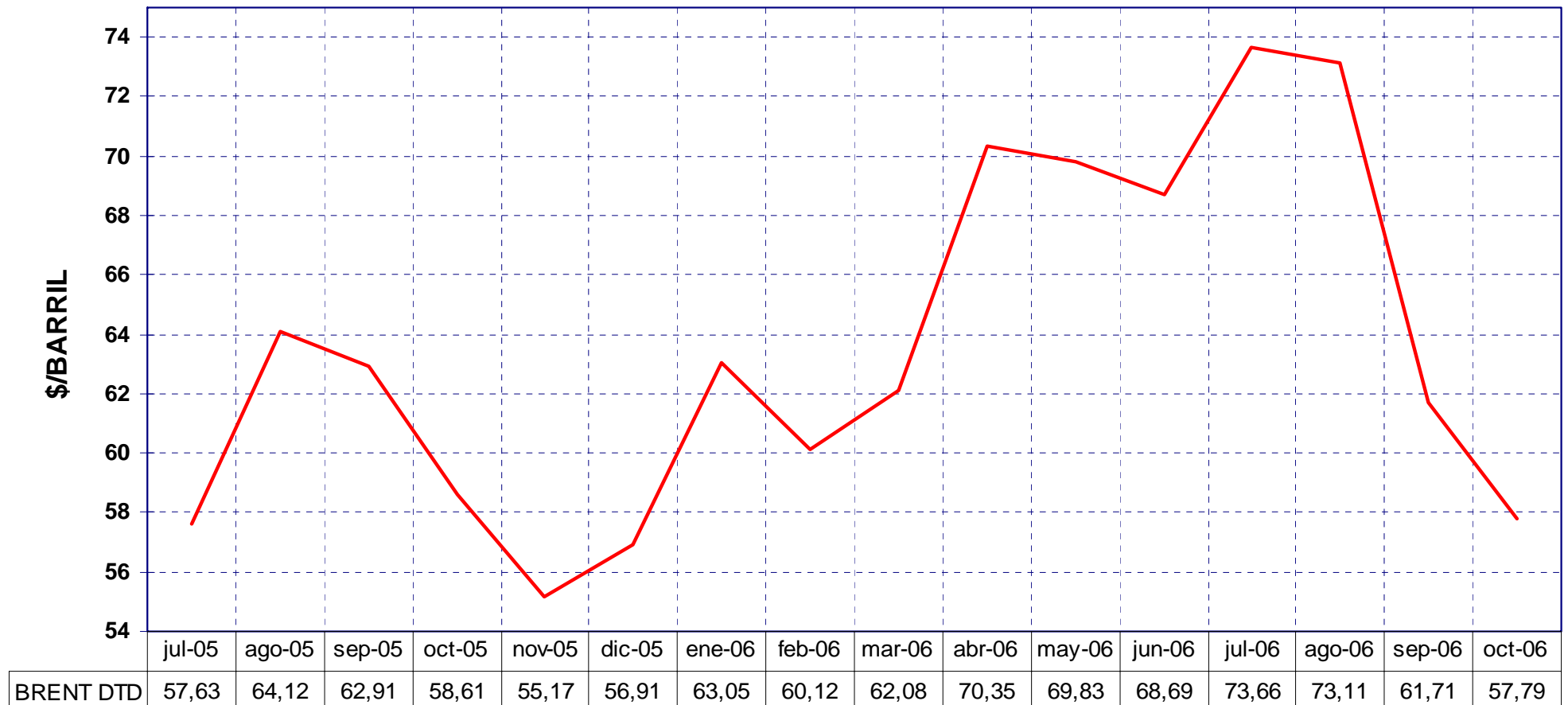
## EVOLUCIÓN COTIZACIÓN CRUDO BRENT DATED (SEPTIEMBRE A OCTUBRE)

MEDIA \$/BARRIL SEPTIEMBRE 61,71 - OCTUBRE 57,79



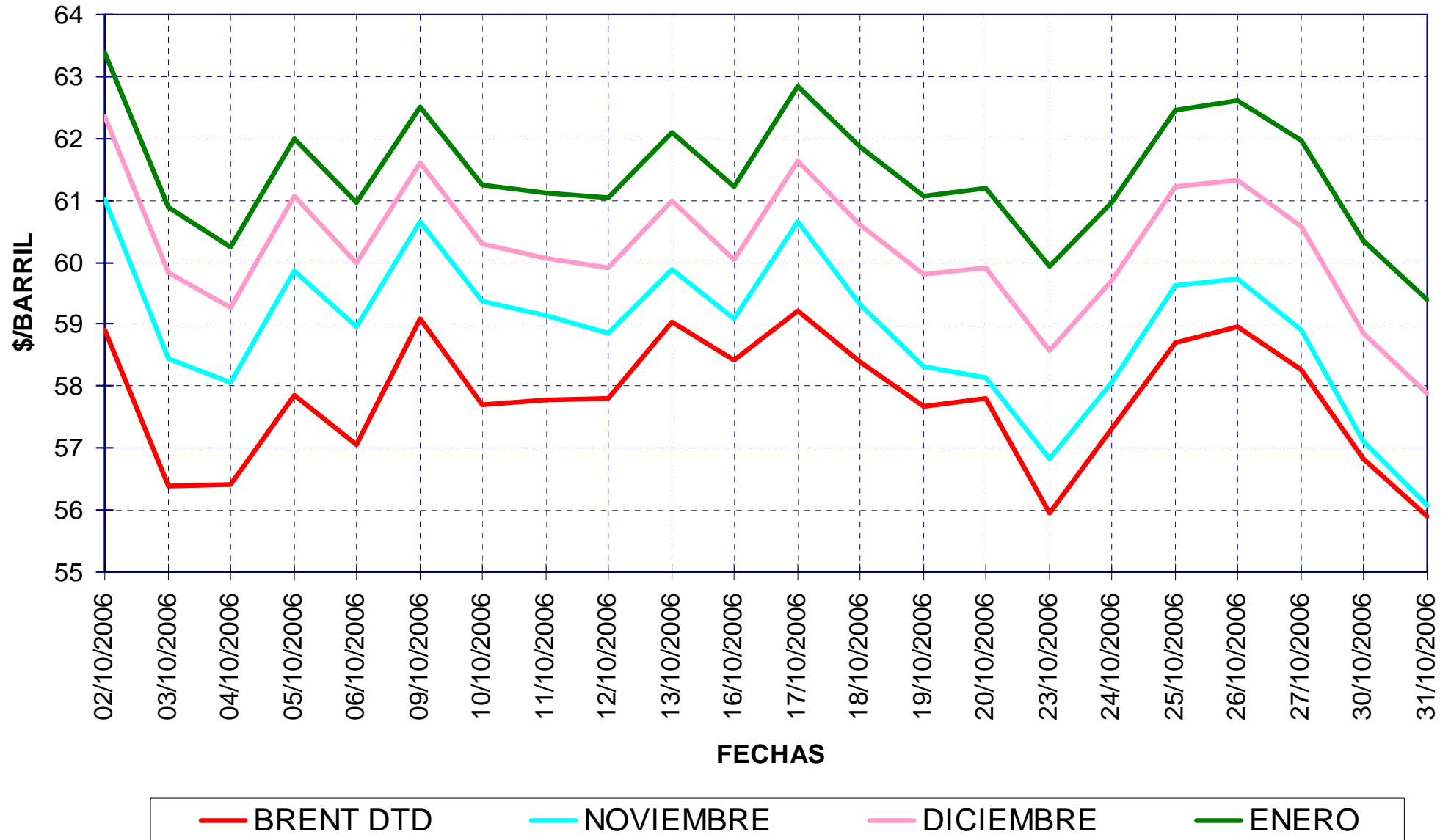
# EVOLUCIÓN COTIZACIONES MENSUALES CRUDO BRENT DATED

MEDIA \$/BARRIL: 2006 65,54 - 2005 54,52 - 2004 38,27



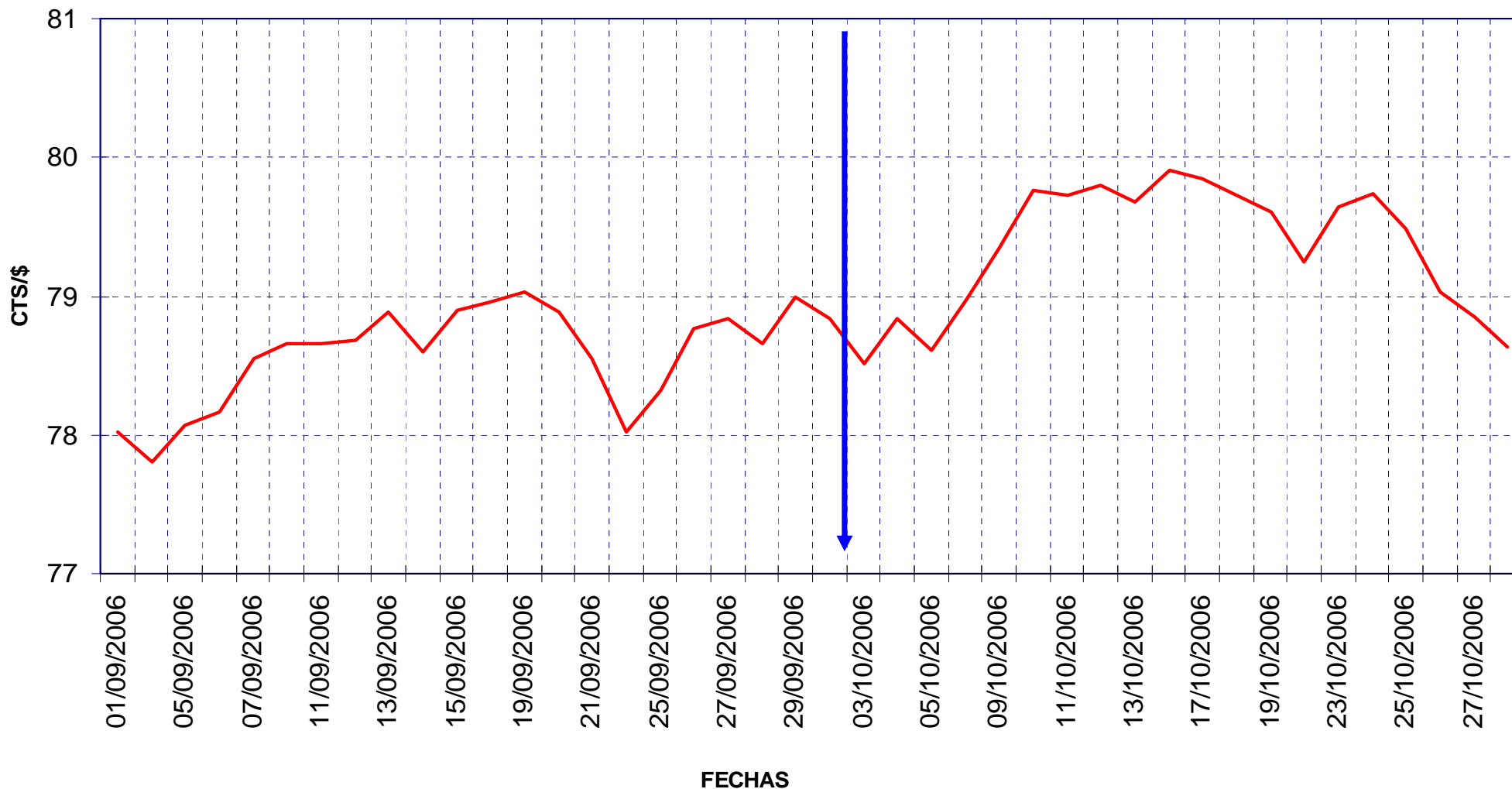
## COTIZACIONES BRENT "DATED" Y A PLAZOS

PRECIOS DE  
GASOLINAS  
Y GASÓLEOS



# EVOLUCIÓN COTIZACIONES DEL DÓLAR (SEPTIEMBRE A OCTUBRE)

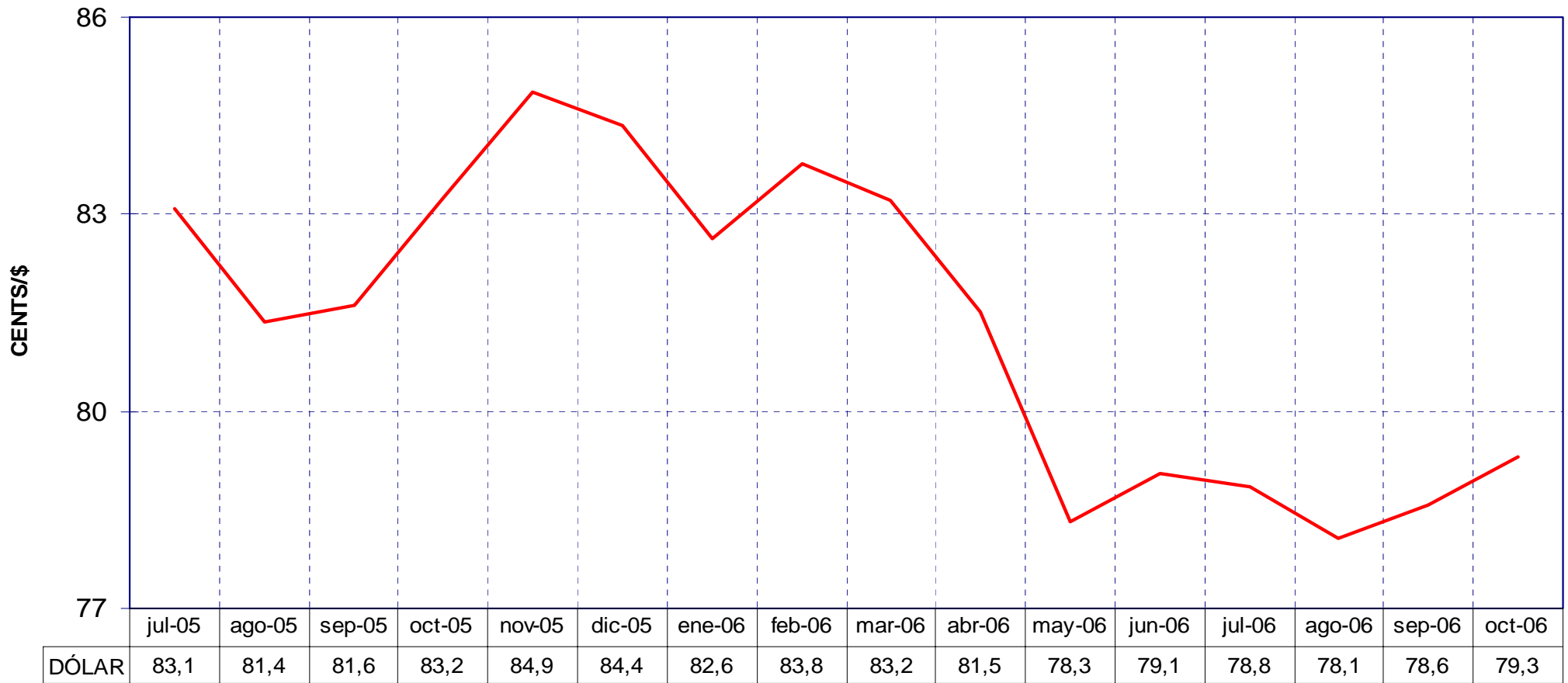
MEDIAS CTS/\$: SEPTIEMBRE 78,6 - OCTUBRE 79,3



## EVOLUCIÓN MEDIAS MENSUALES COTIZACIONES DEL DÓLAR

PRECIOS DE  
GASOLINAS  
Y GASÓLEOS

MEDIAS CENTS/\$: 2006 80,2 - 2005 80,5 - 2004 80,5



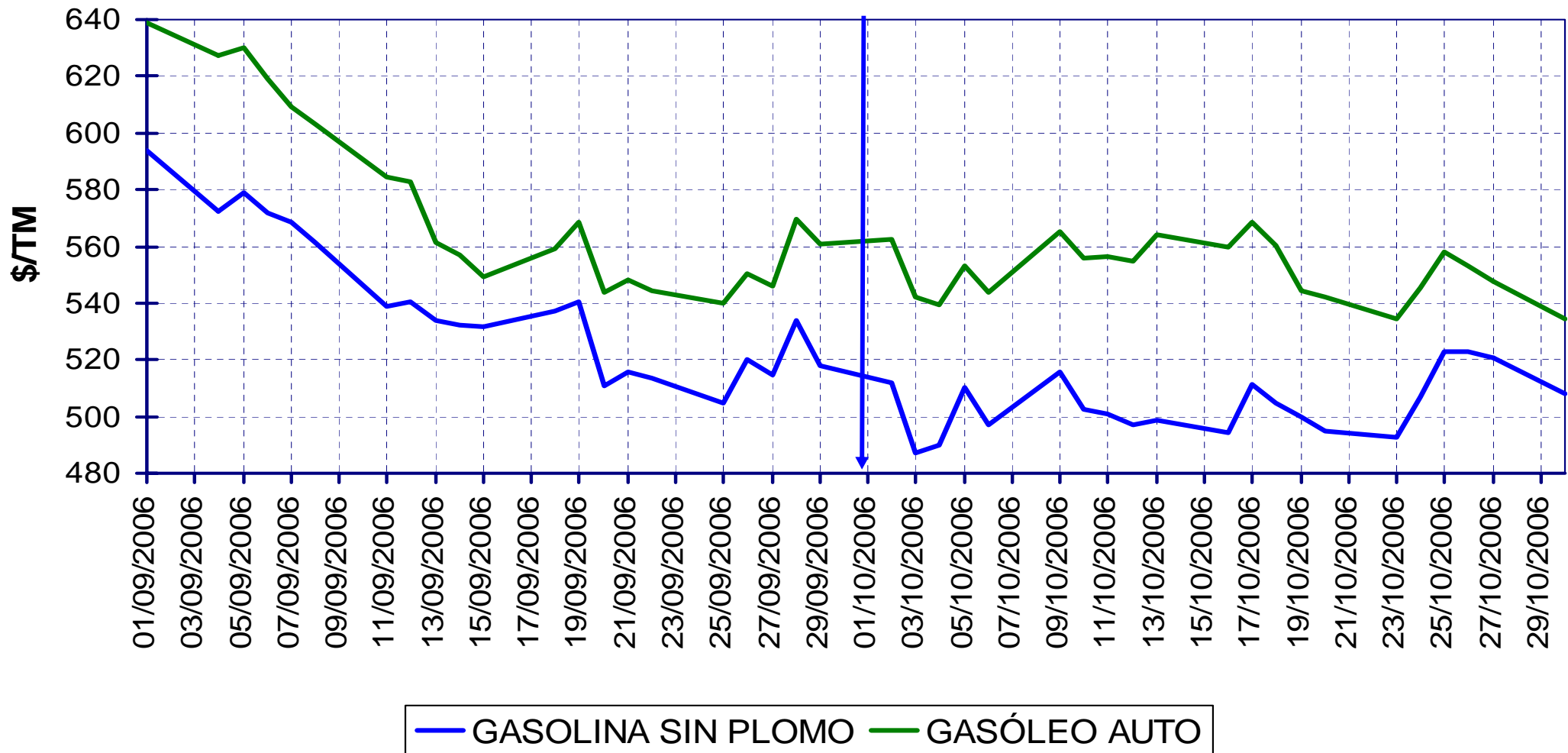
FECHAS



## COTIZACIONES FOB DE GASOLINA SIN PLOMO Y GASÓLEO AUTO EN LOS MERCADOS DE ITALIA Y NWE (SEPTIEMBRE A OCTUBRE)

PRECIOS DE  
GASOLINAS  
Y GASÓLEOS

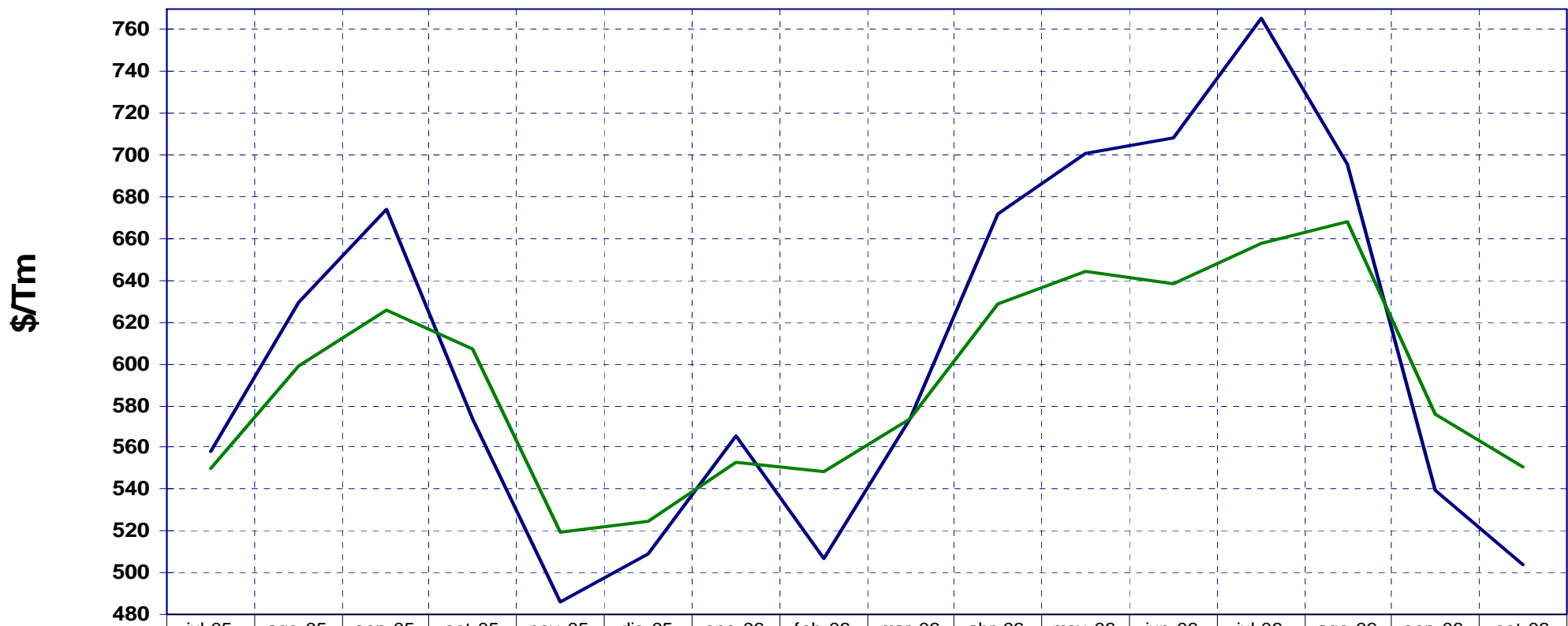
	sep-06	oct-06
\$/TM: GASOLINA S/PB	539,7	503,8
GASÓLEO AUTO	575,9	550,5



# EVOLUCIÓN DE LAS MEDIAS MENSUALES DE LAS COTIZACIONES INTERNACIONALES FOB DE GASOLINA Y GASÓLEO AUTO (MERCADOS ITALIA Y NWE)

PRECIOS DE  
GASOLINAS  
Y GASÓLEOS

	2006	2005	2004
<i>MEDIAS \$/TM:</i> GASOLINA S/PB	616,0	520,3	391,5
GASÓLEO AUTO	600,1	533,5	360,1

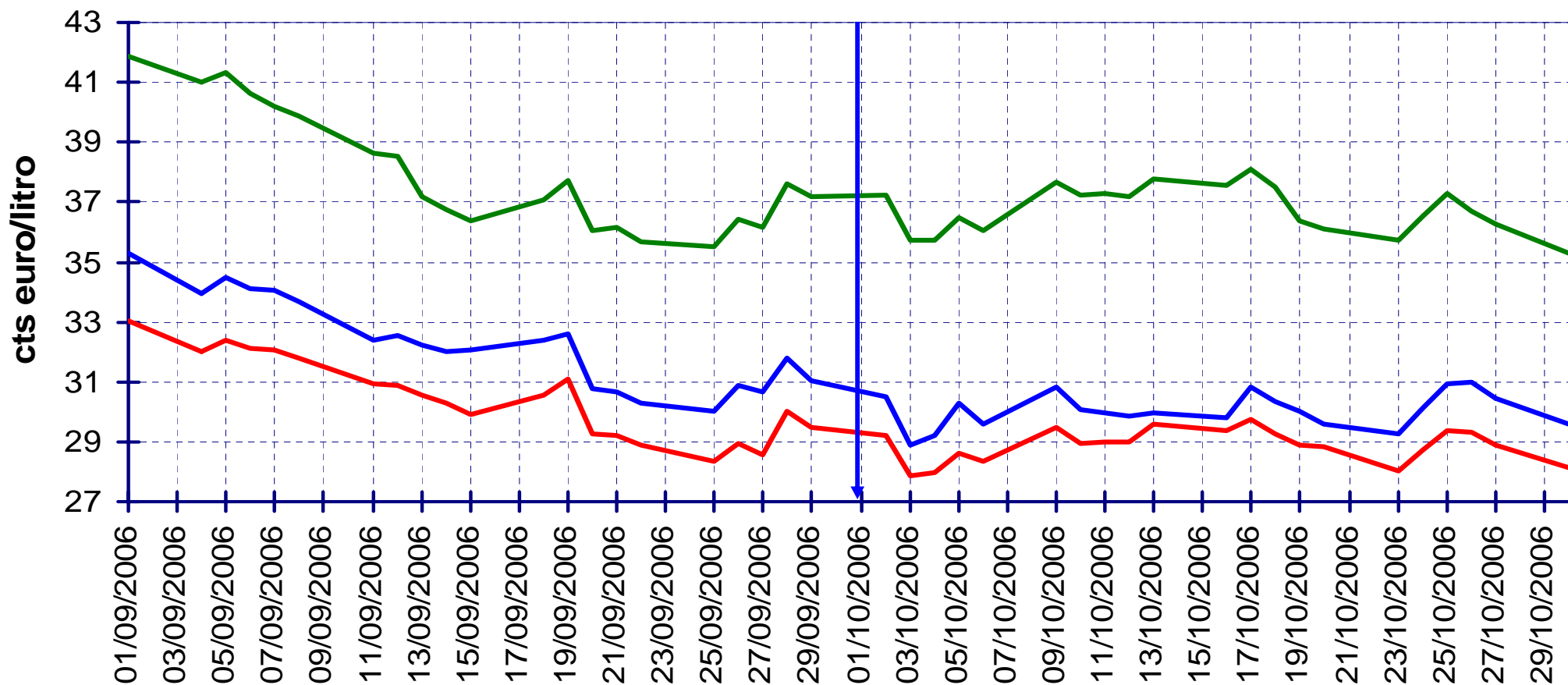


	jul-05	ago-05	sep-05	oct-05	nov-05	dic-05	ene-06	feb-06	mar-06	abr-06	may-06	jun-06	jul-06	ago-06	sep-06	oct-06
— GASOLINA S/PB	558,1	629,2	674,0	573,5	486,0	508,8	565,2	507,0	573,8	671,8	700,6	708,2	765,6	695,9	539,7	503,8
— GASÓLEO AUTO	550,1	598,9	625,8	606,9	519,4	524,4	553,0	548,4	573,4	629,0	644,2	638,3	657,7	668,0	575,9	550,5

## EVOLUCIÓN DE LAS COTIZACIONES INTERNACIONALES FOB EN CTS/LITRO DE CRUDOS, GASOLINA Y GASÓLEO AUTO (SEPTIEMBRE A OCTUBRE; MERCADOS ITALIA Y NWE)

PRECIOS DE  
GASOLINAS  
Y GASÓLEOS

	sep-06	oct-06
BRENT DATED	30,49	28,83
cts/litro: GASOLINA S/PB	32,01	30,16
GASÓLEO AUTO	38,00	36,67



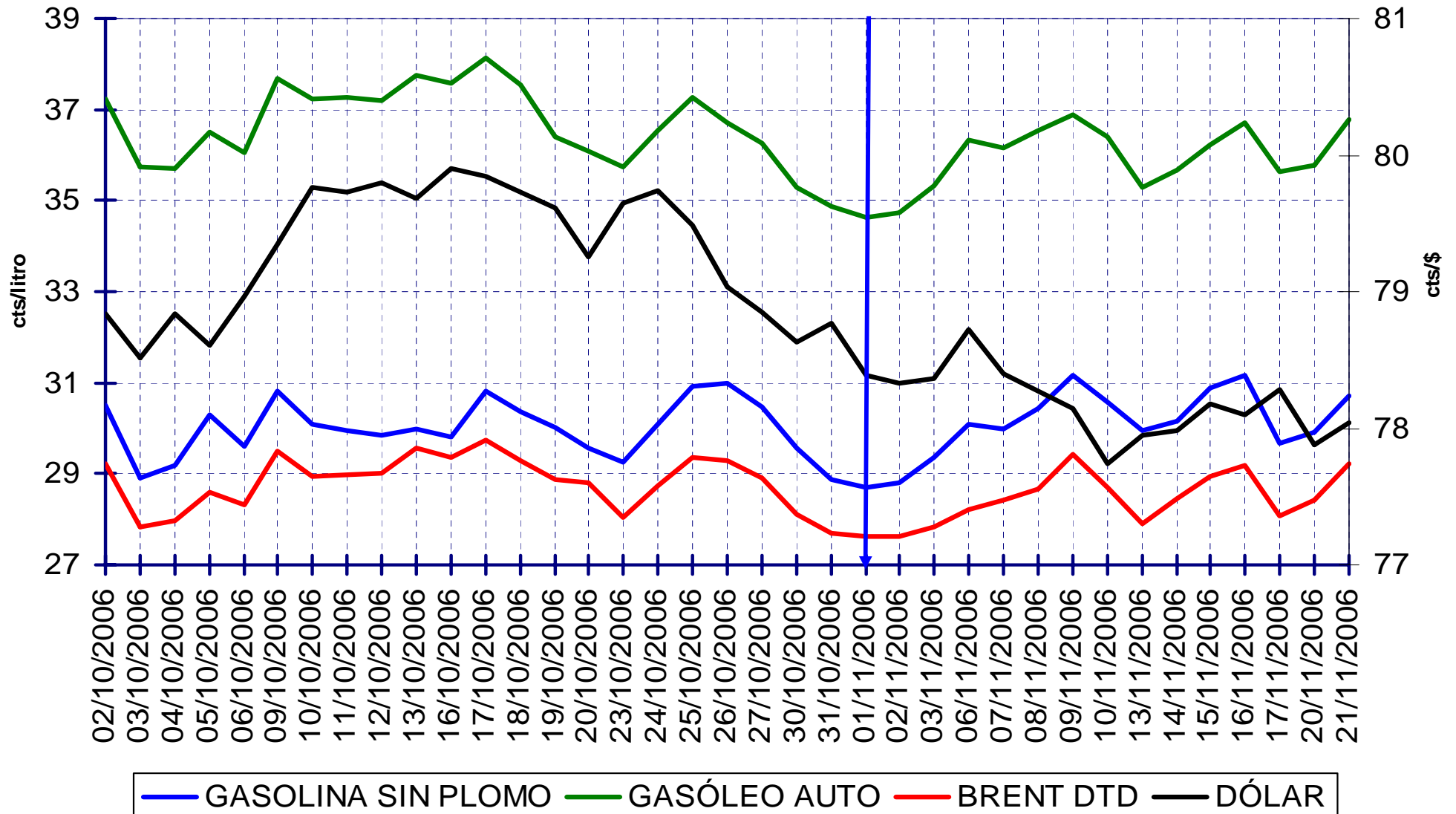
— GASOLINA SIN PLOMO

— GASÓLEO AUTO

— BRENT DTD

## EVOLUCIÓN DE LAS COTIZACIONES INTERNACIONALES FOB EN CTS/LITRO DE CRUDO, GASOLINA, GASÓLEO AUTO Y DÓLAR (OCTUBRE A 21 DE NOVIEMBRE)

PRECIOS DE  
GASOLINAS  
Y GASÓLEOS





MINISTERIO DE  
INDUSTRIA,  
TURISMO Y  
COMERCIO

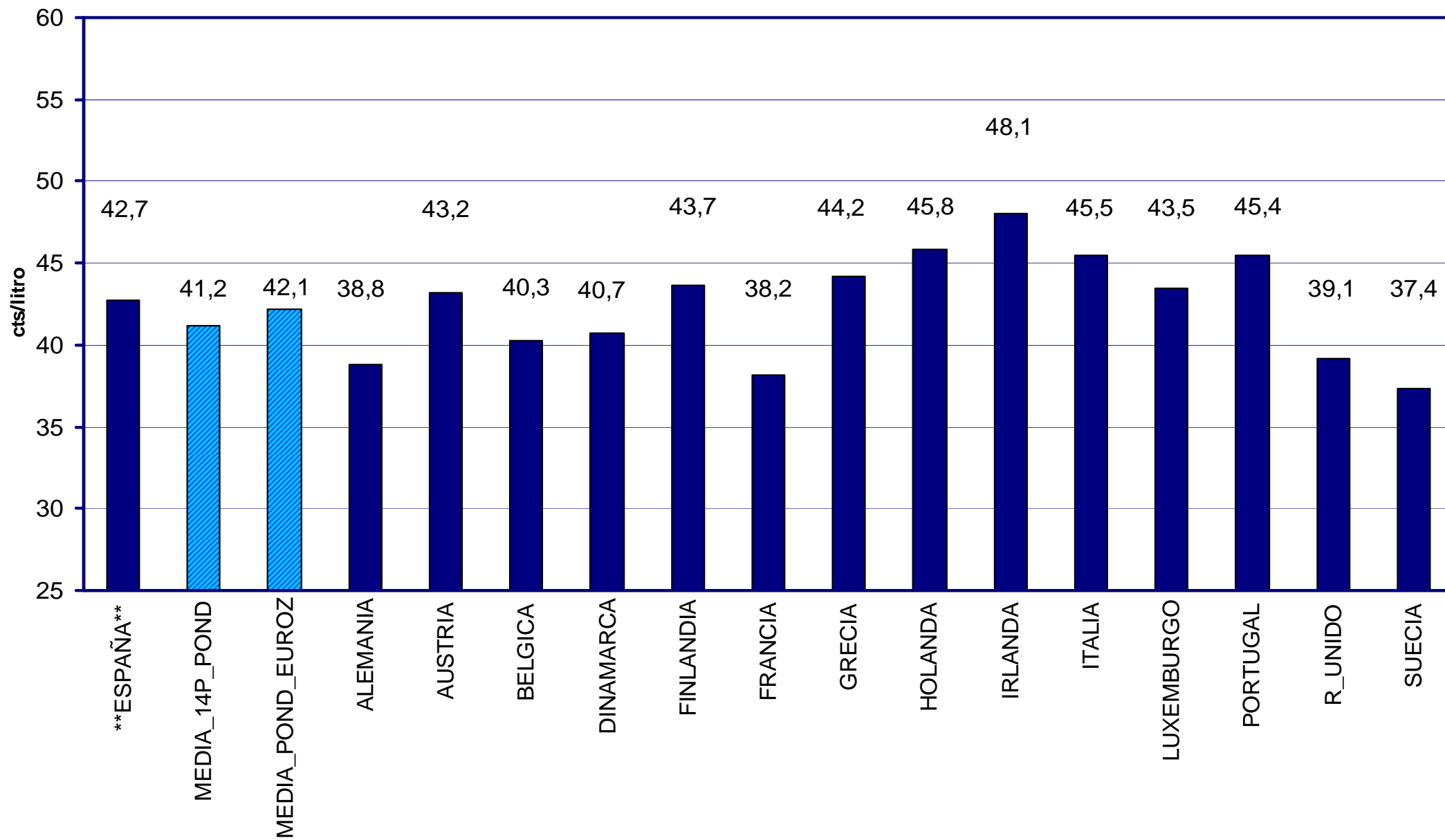
PRECIOS DE  
GASOLINAS  
Y GASÓLEOS

---

# COMPARACIÓN DE PRECIOS EN LA U.E.

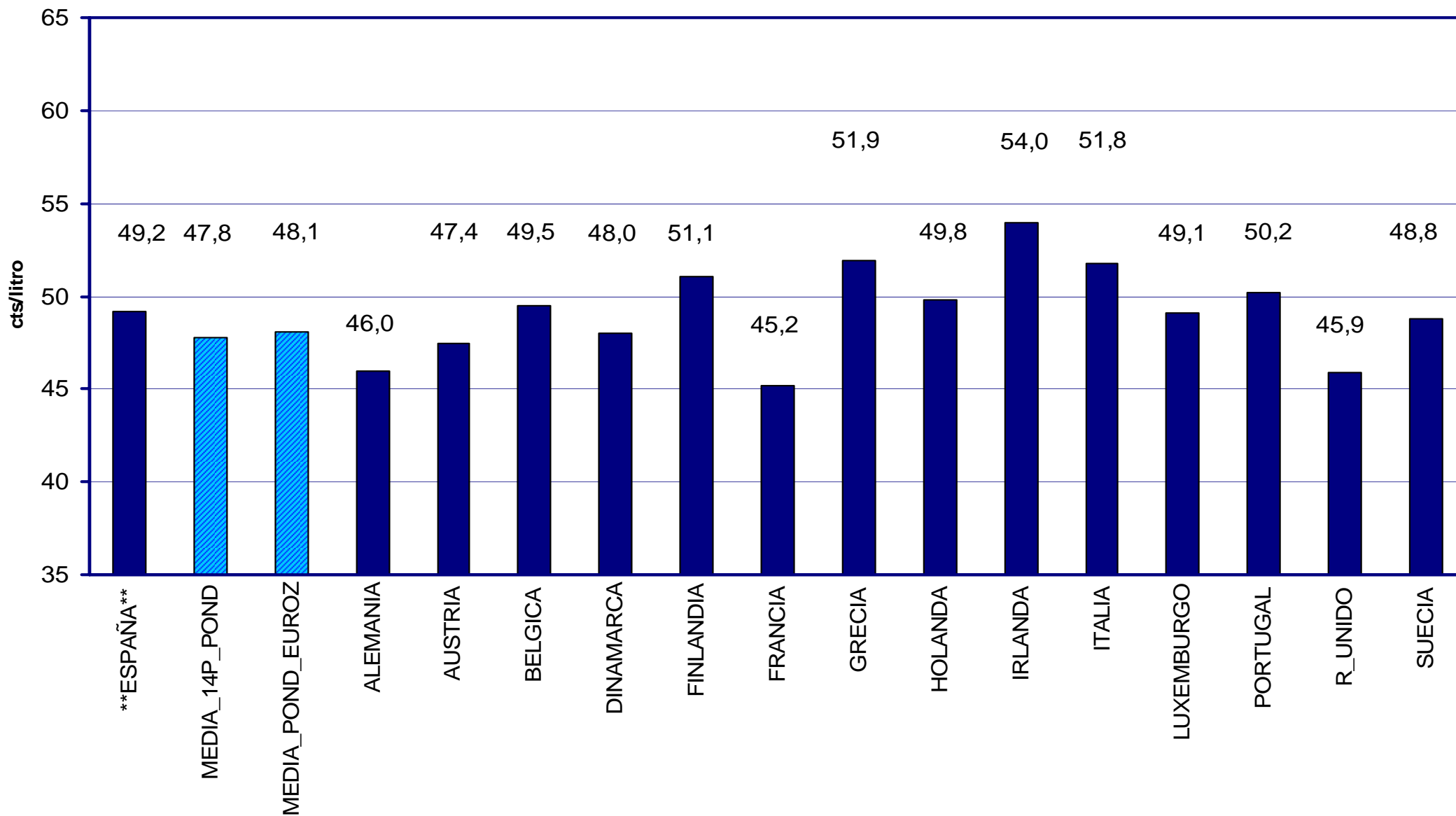
## PRECIOS SIN IMPUESTOS DE LA GASOLINA SIN PLOMO EN PAÍSES DE LA U.E. OCTUBRE 2006

PRECIOS DE  
GASOLINAS  
Y GASÓLEOS



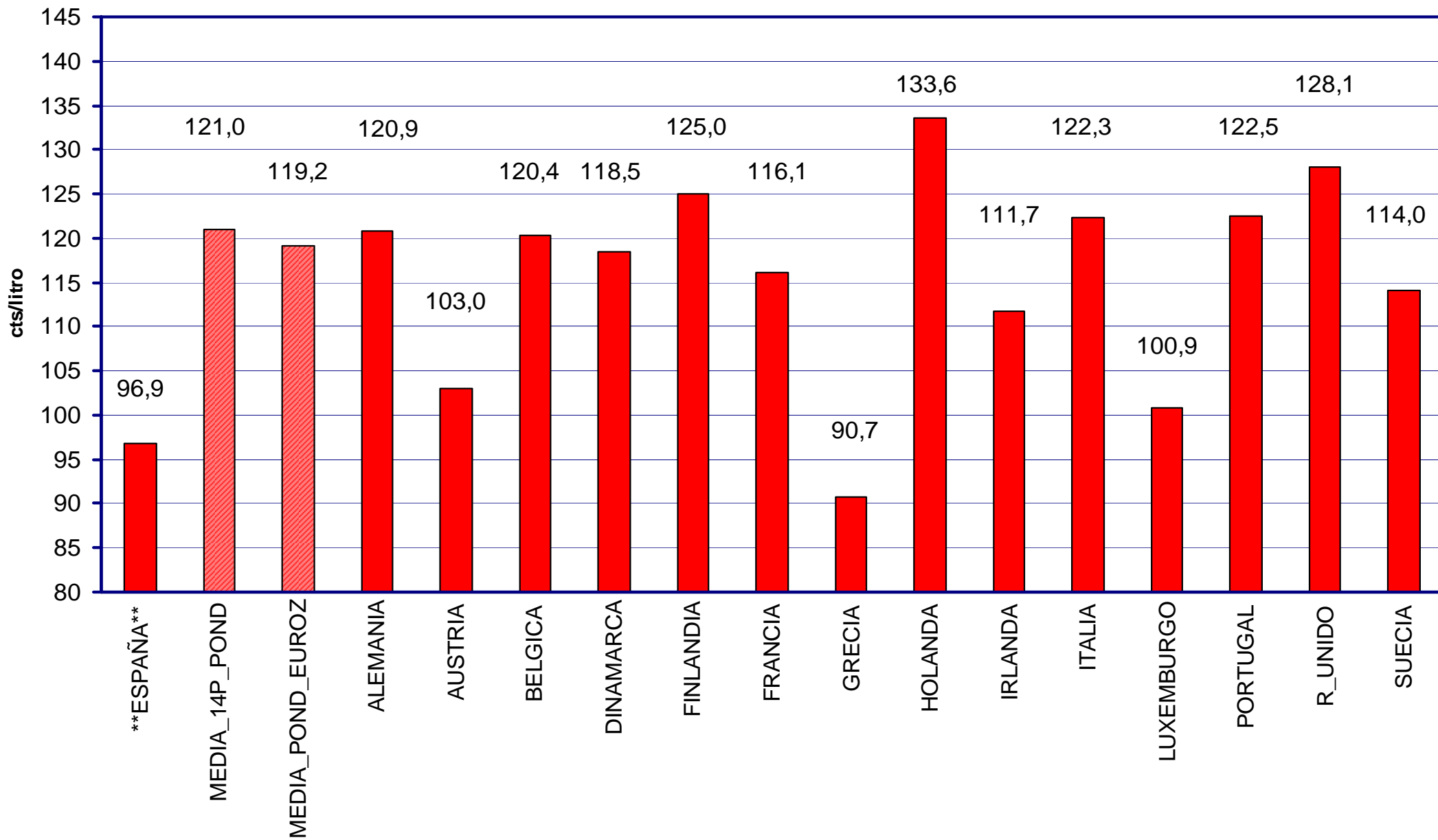
## PRECIOS SIN IMPUESTOS DEL GASÓLEO DE AUTOMOCIÓN EN PAÍSES DE LA U.E. OCTUBRE 2006

PRECIOS DE  
GASOLINAS  
Y GASÓLEOS



## PRECIOS CON IMPUESTOS DE LA GASOLINA SIN PLOMO EN PAÍSES DE LA U.E. OCTUBRE 2006

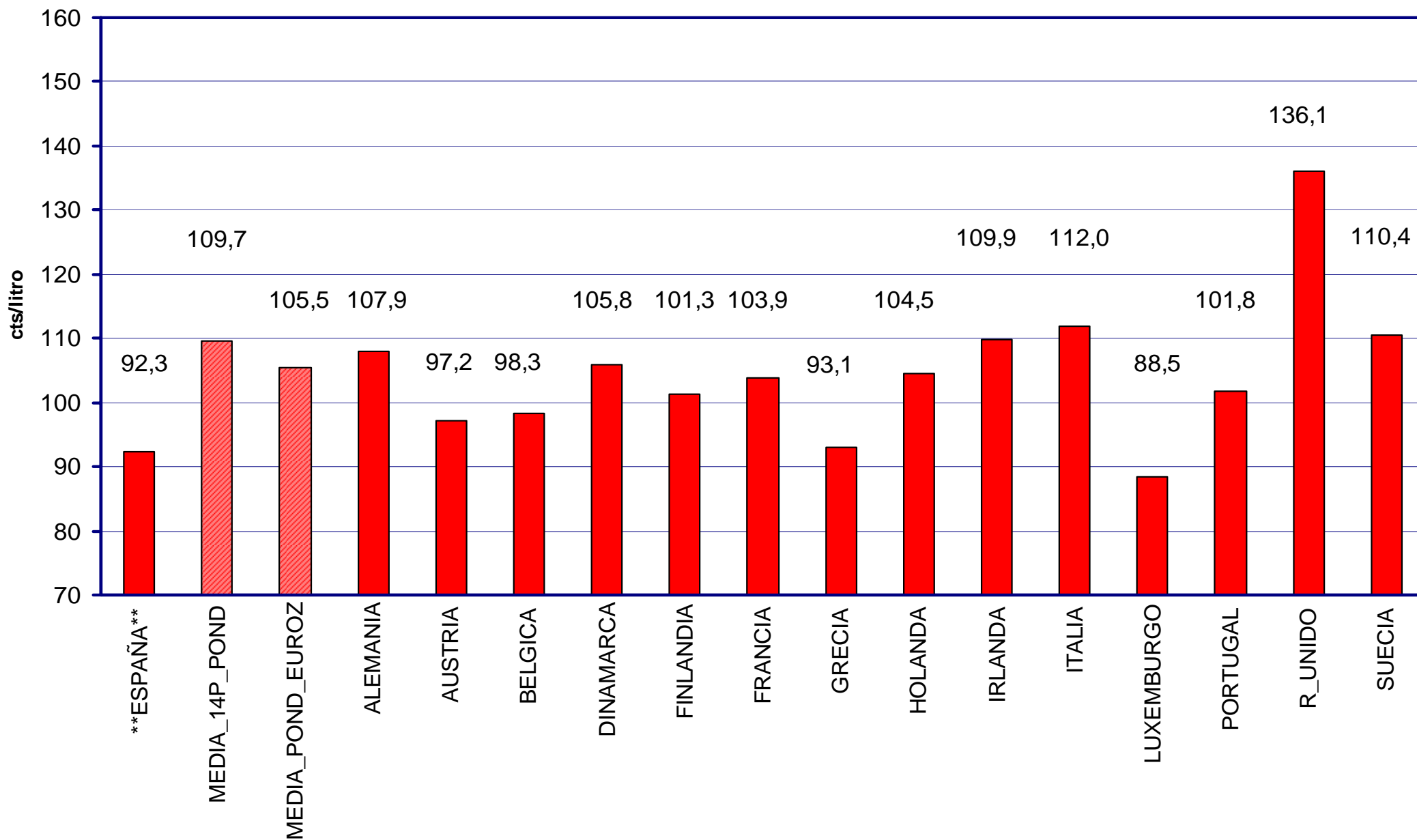
PRECIOS DE  
GASOLINAS  
Y GASÓLEOS





## PRECIOS CON IMPUESTOS DEL GASÓLEO DE AUTOMOCIÓN EN PAÍSES DE LA U.E. OCTUBRE 2006

PRECIOS DE  
GASOLINAS  
Y GASÓLEOS

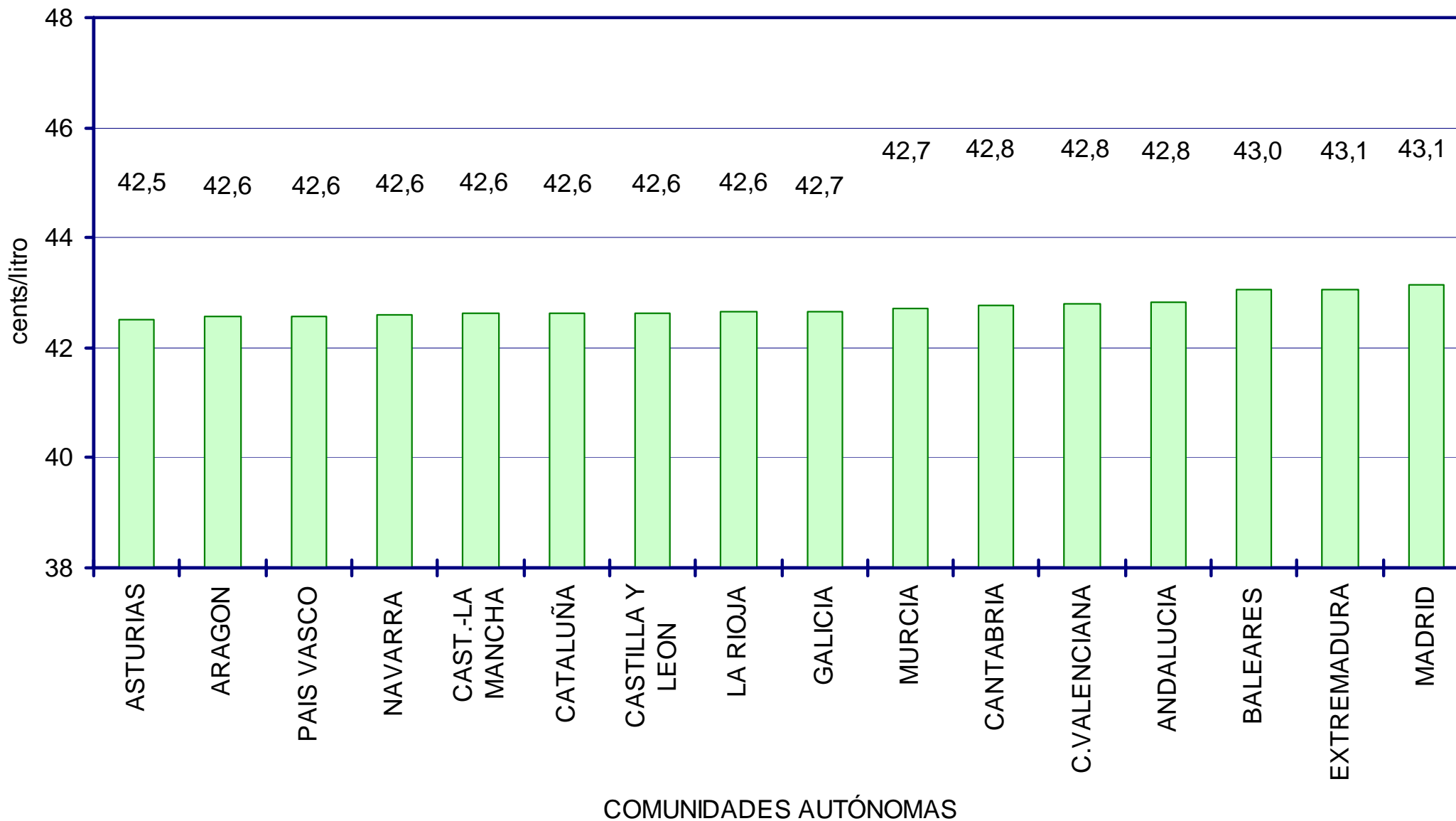


# SEGUIMIENTO DE PRECIOS EN ESPAÑA

- ➔ A RAÍZ DE LA PUBLICACIÓN DE LA ORDEN MINISTERIAL DEL 03/08/2000 (BOE DEL 30/08/2000) SOBRE COMUNICACIÓN DE PRECIOS DE CARBURANTES EN ESTACIONES DE SERVICIO (EE.SS.), EL MINISTERIO DE ECONOMÍA CONSTRUYÓ UN SITIO *WEB* DONDE SE MUESTRAN EN TIEMPO REAL ESTOS PRECIOS: <http://www6.mityc.es/energia/hidrocarburos/carburantes/>
- ➔ EN LA ACTUALIDAD EL SITIO, GESTIONADO AHORA POR EL MINISTERIO DE INDUSTRIA TURISMO Y COMERCIO, INCLUYE LOS PRECIOS DE CERCA DE 8.000 EE.SS., TANTO EN LA PENÍNSULA Y BALEARES COMO EN LAS ISLAS CANARIAS.
- ➔ EL SITIO PERMITE SELECCIONAR EL CARBURANTE, LA PROVINCIA E INCLUSO EL CÓDIGO POSTAL. SE PUEDEN PRESENTAR EN ORDEN ALFABÉTICO TODAS LAS ESTACIONES CORRESPONDIENTES A LA SELECCIÓN REALIZADA O BIEN VER LAS MÁS BARATAS, ORDENADAS DE MENOR A MAYOR PRECIO.
- ➔ LA CONSULTA DEL SITIO ES COMPLETAMENTE GRATUITA .
- ➔ LOS PRECIOS CON IMPUESTOS MOSTRADOS SON LOS DE POSTE Y NO INCLUYEN LOS POSIBLES DESCUENTOS POR UTILIZACIÓN DE TARJETAS, O LOS APLICADOS A CLIENTES PRIORITARIOS O ASOCIACIONES. INCLUYEN IVA, IMPUESTO ESPECIAL E IMPUESTO SOBRE VENTAS MINORISTAS EN LAS CC.AA. QUE LO APLICAN. LOS PRECIOS SIN IMPUESTOS NO INCLUYEN NINGÚN IMPUESTO.
- ➔ LOS DATOS DEL SITIO SON LOS UTILIZADOS PARA LA REALIZACIÓN DE ESTOS INFORMES MENSUALES. LAS MEDIAS EXTRAÍDAS SON ARITMÉTICAS.
- ➔ A PARTIR DE JUNIO DE 2006 SE PROPORCIONAN LOS PRECIOS MEDIOS EN TODAS LAS PROVINCIAS. SI SE DESEAN DATOS PROVINCIALES ANTERIORES, DEBERÁN ESTIMARSE CON LA MEDIA DE LA COMUNIDAD AUTÓNOMA.

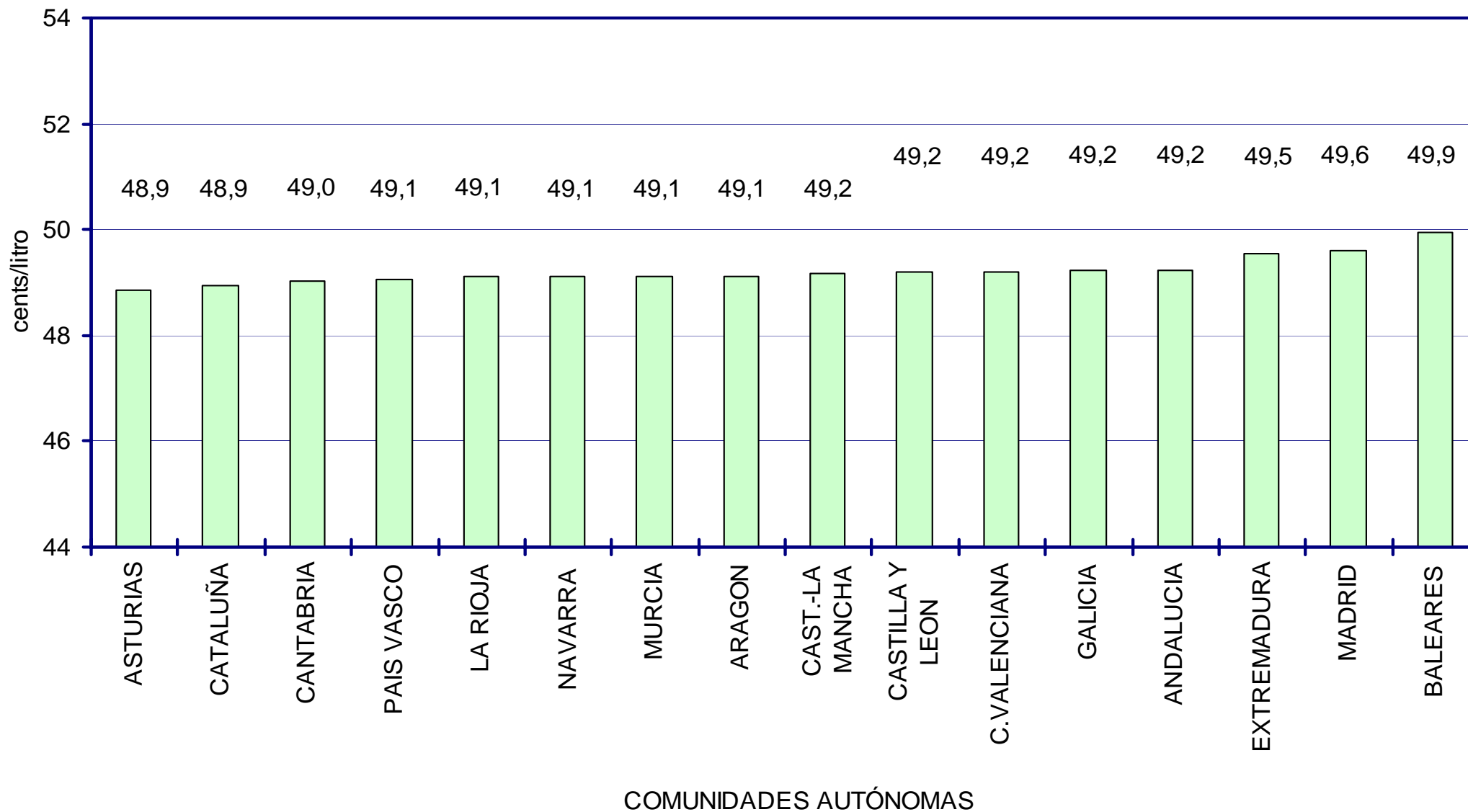
## PRECIOS MEDIOS SIN IMPUESTOS GASOLINA 95 S/PB POR COMUNIDADES AUTÓNOMAS. OCTUBRE 2006.

PRECIOS DE  
GASOLINAS  
Y GASÓLEOS



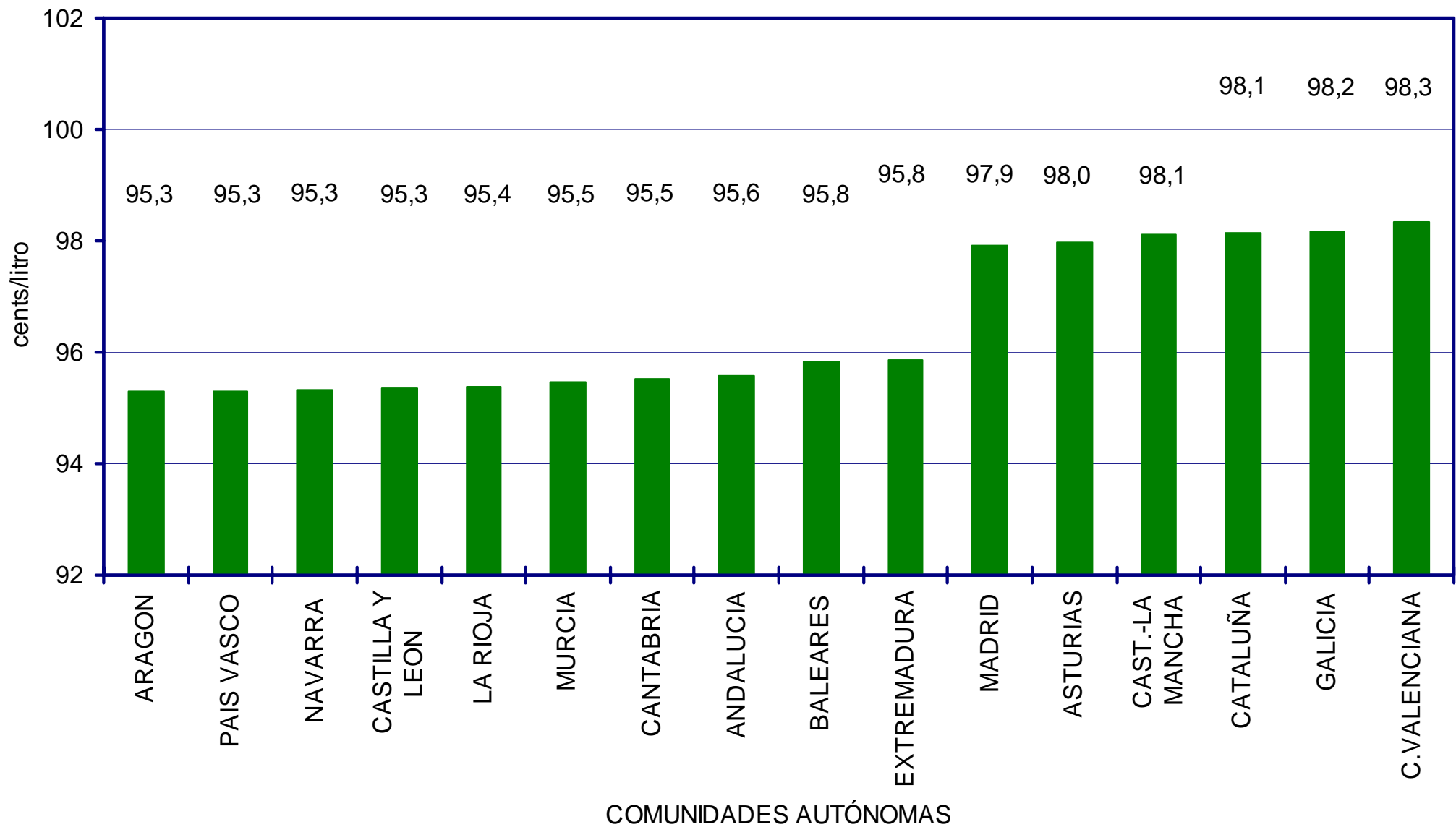
## PRECIOS MEDIOS SIN IMPUESTOS GASÓLEO DE AUTOMOCIÓN POR COMUNIDADES AUTÓNOMAS. OCTUBRE 2006.

PRECIOS DE  
GASOLINAS  
Y GASÓLEOS



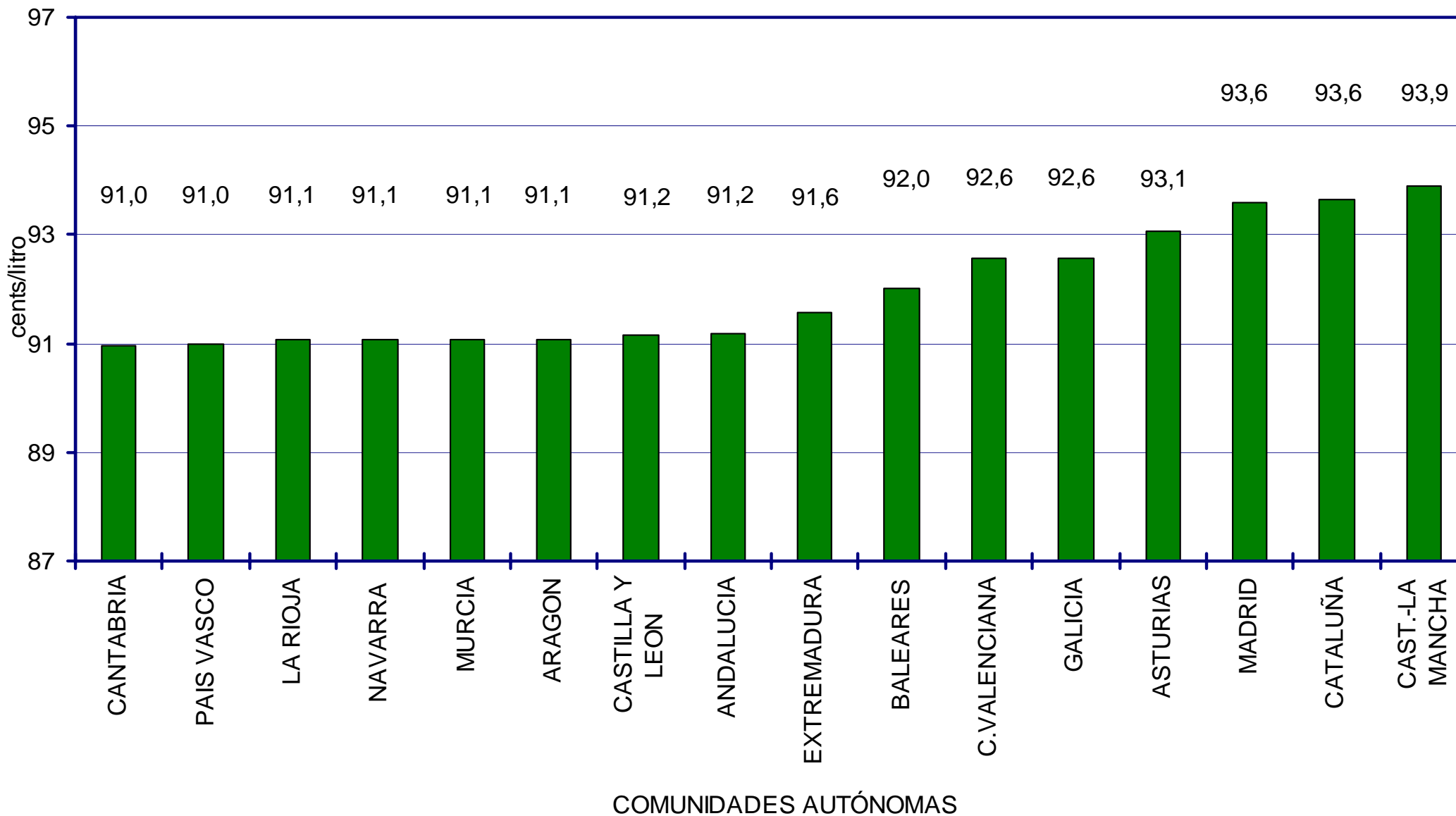
## PRECIOS MEDIOS CON IMPUESTOS GASOLINA 95 S/PB POR COMUNIDADES AUTÓNOMAS. OCTUBRE 2006.

PRECIOS DE  
GASOLINAS  
Y GASÓLEOS



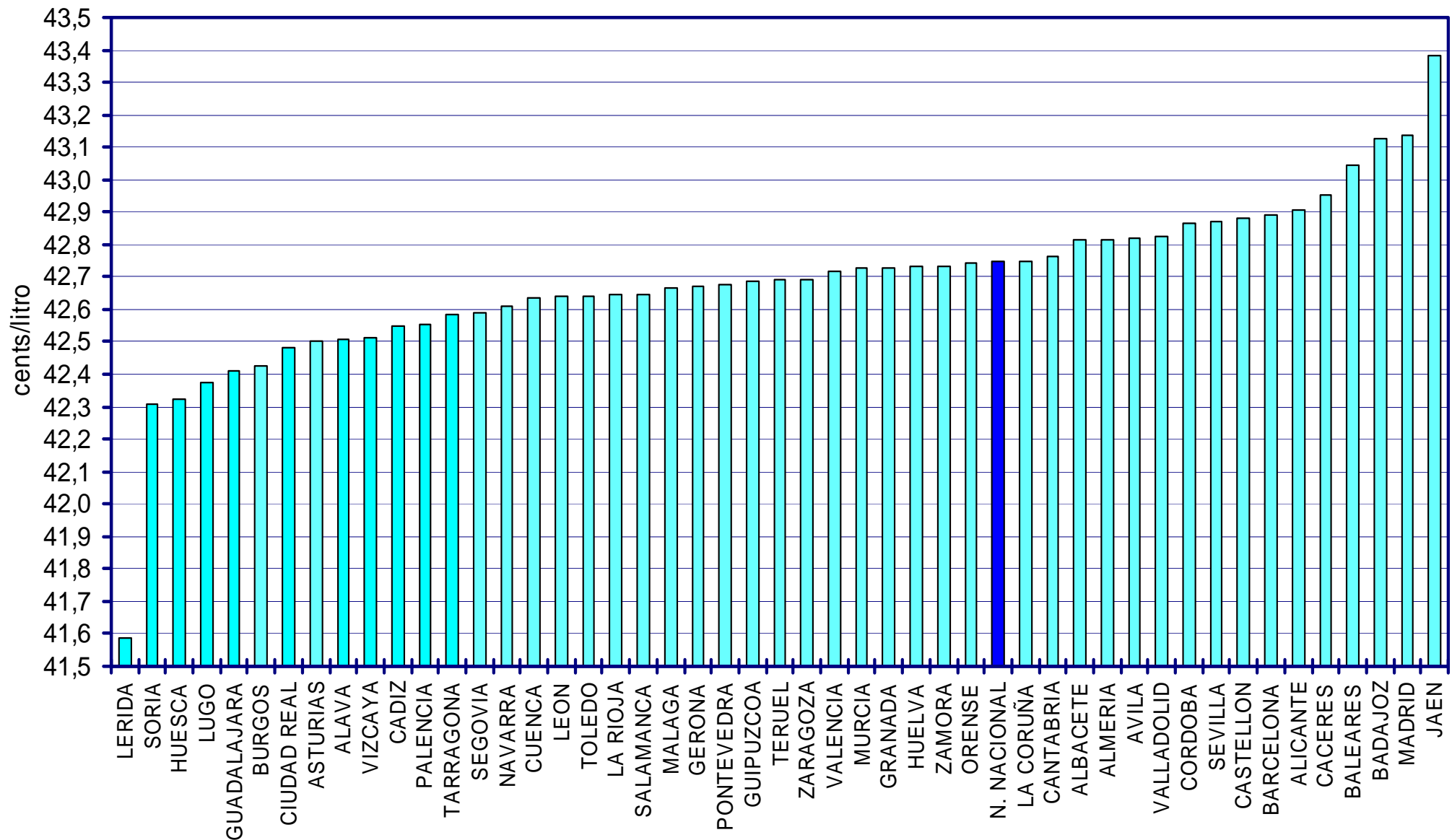
## PRECIOS MEDIOS CON IMPUESTOS GASÓLEO DE AUTOMOCIÓN POR COMUNIDADES AUTÓNOMAS. OCTUBRE 2006.

PRECIOS DE  
GASOLINAS  
Y GASÓLEOS



## PRECIOS MEDIOS SIN IMPUESTOS GASOLINA 95 S/PB POR PROVINCIAS. OCTUBRE 2006

PRECIOS DE  
GASOLINAS  
Y GASÓLEOS

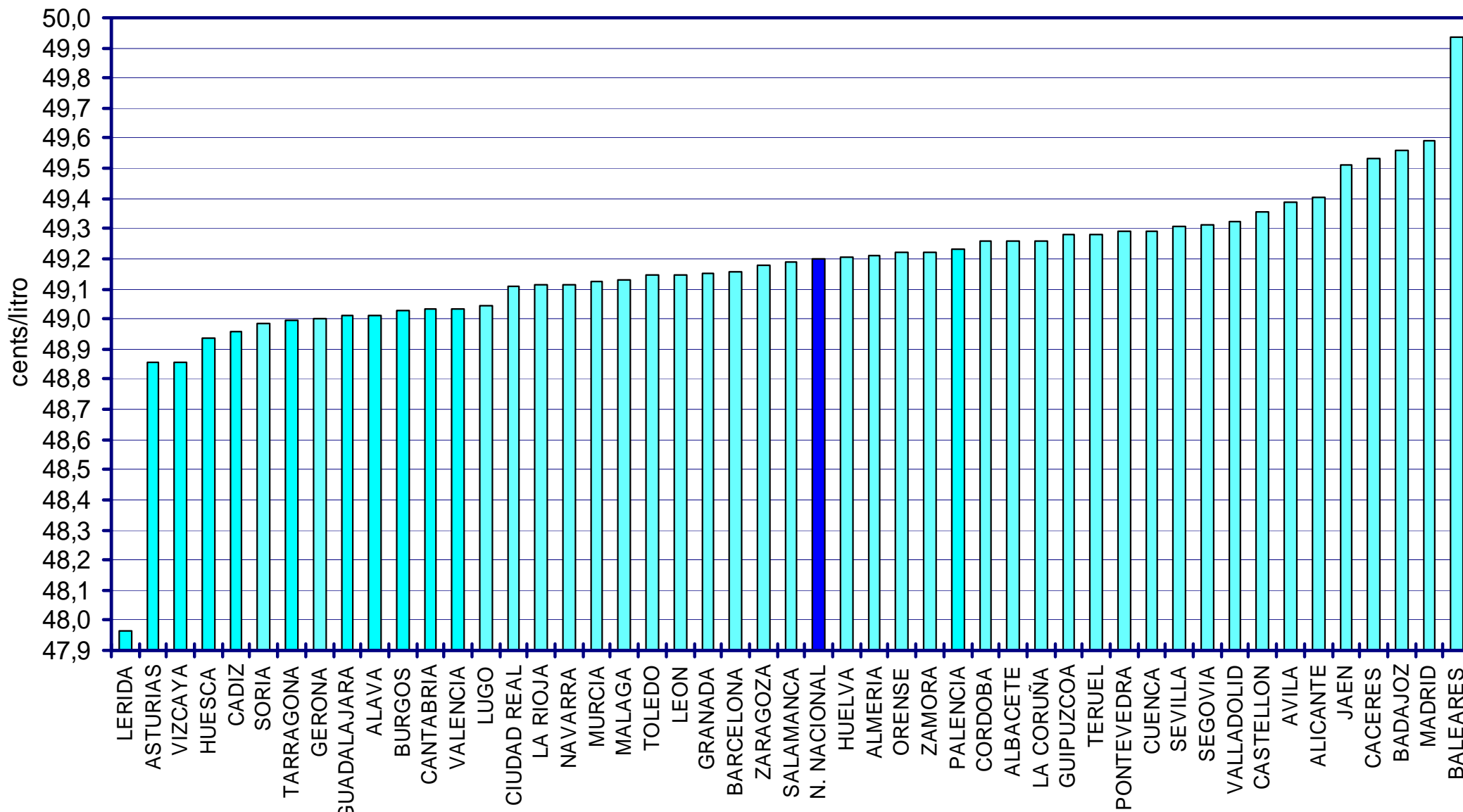


Nota: no aparecen los precios de Santa Cruz de Tenerife, Las Palmas, Ceuta ni Melilla por tener una fiscalidad diferente.



## PRECIOS MEDIOS SIN IMPUESTOS GASÓLEO DE AUTOMOCIÓN POR PROVINCIAS. OCTUBRE 2006

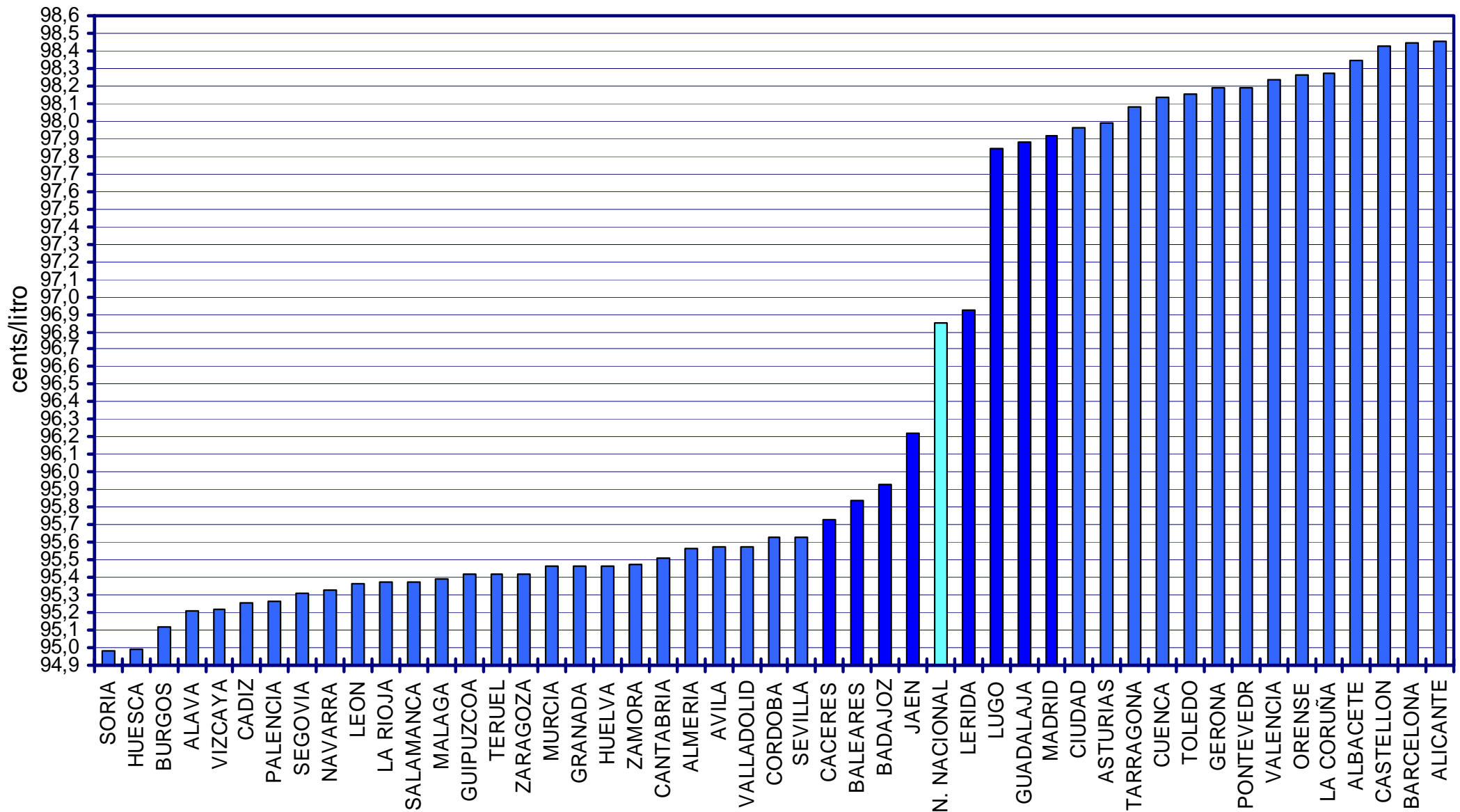
PRECIOS DE  
GASOLINAS  
Y GASÓLEOS



Nota: no aparecen los precios de Santa Cruz de Tenerife, Las Palmas, Ceuta ni Melilla por tener una fiscalidad diferente.

## PRECIOS MEDIOS CON IMPUESTOS GASOLINA 95 S/PB POR PROVINCIAS. OCTUBRE 2006

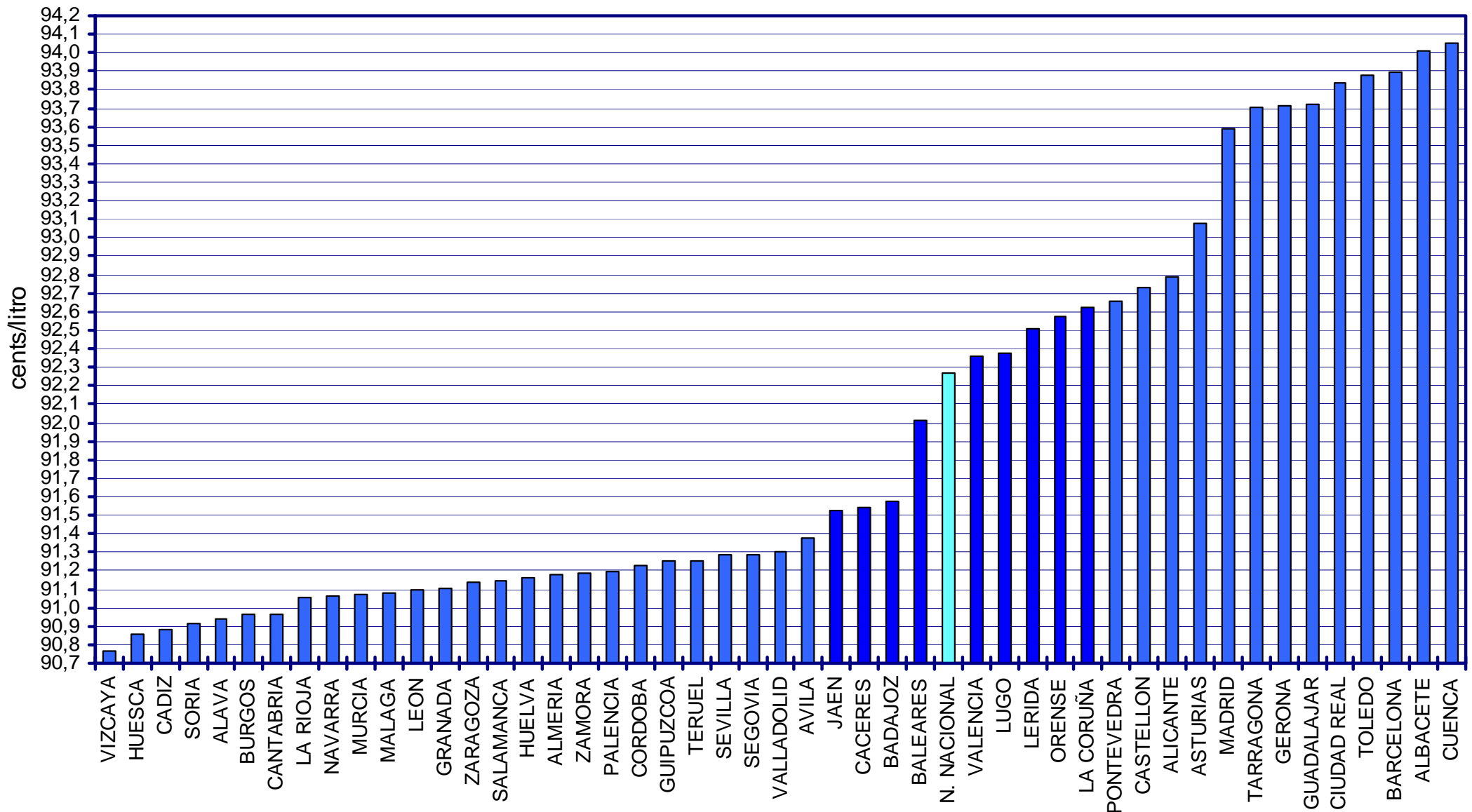
PRECIOS DE  
GASOLINAS  
Y GASÓLEOS



Nota: no aparecen los precios de Santa Cruz de Tenerife, Las Palmas, Ceuta ni Melilla por tener una fiscalidad diferente.

## PRECIOS MEDIOS CON IMPUESTOS GASÓLEO DE AUTOMOCIÓN POR PROVINCIAS. OCTUBRE 2006

PRECIOS DE  
GASOLINAS  
Y GASÓLEOS



Nota: no aparecen los precios de Santa Cruz de Tenerife, Las Palmas, Ceuta ni Melilla por tener una fiscalidad diferente.

**octubre-2006**

**A. PRECIOS MEDIOS NACIONALES**

**PSI (cts/l)**

**Gasolina eurosúper s/Pb I.O.95**

42,75

**Gasóleo automoción**

49,20

**B. DIFERENCIAS REGIONALES (CC.AA.)**

**Precio medio  
(máximo)**

**Precio medio  
(mínimo)**

**Diferencia**

**Gasolina eurosúper s/Pb I.O.95**

43,14

42,50

0,64

**Gasóleo automoción**

49,94

48,86

1,08

**C. DISPERSION DE PRECIOS (NAC.)**

**Precio máximo  
absoluto**

**Precio mínimo  
absoluto**

**Diferencia**

**Gasolina eurosúper s/Pb I.O.95**

57,35

34,27

23,09

**Gasóleo automoción**

57,56

40,94

16,62

**octubre-2006**

**A. PRECIOS MEDIOS NACIONALES**

**PVP (cts/l)**

Gasolina eurosúper s/Pb I.O.95

96,85

Gasóleo automoción

92,27

**B. DIFERENCIAS REGIONALES (CC.AA.)**

**Precio medio  
(máximo)**

**Precio medio  
(mínimo)**

**Diferencia**

Gasolina eurosúper s/Pb I.O.95

98,34

95,29

3,04

Gasóleo automoción

93,91

90,96

2,94

**C. DISPERSION DE PRECIOS (NAC.)**

**Precio máximo  
absoluto**

**Precio mínimo  
absoluto**

**Diferencia**

Gasolina eurosúper s/Pb I.O.95

115,13

88,28

26,85

Gasóleo automoción

101,96

83,96

18,00