

# **PRECIOS DE CARBURANTES Y COMBUSTIBLES**

**DATOS DE MARZO DE 2006**

Nota: a partir de enero de 2006 no se incluyen datos de gasolina súper, debido a su generalizada pérdida de relevancia



- EN PAÍSES CON PRECIOS LIBRES, LOS PRECIOS SE FORMAN EN FUNCIÓN DE LAS SIGUIENTES VARIABLES.
  - COTIZACIÓN INTERNACIONAL DE CRUDOS.
  - COTIZACIÓN INTERNACIONAL DE PRODUCTOS.
  - MARGEN DE DISTRIBUCIÓN Y COMERCIALIZACIÓN.
  - IMPUESTOS VIGENTES.
- LOS DOS PRIMEROS LOS FIJA EL MERCADO.
- LOS IMPUESTOS CORRESPONDEN A LOS FIJADOS POR EL GOBIERNO DE CADA PAÍS.
- EL MARGEN DE DISTRIBUCIÓN Y COMERCIALIZACIÓN VARÍA EN FUNCIÓN DE:
  - LOCALIZACIÓN GEOGRÁFICA (NÚCLEO URBANO, CARRETERA, PROXIMIDAD A REFINERÍAS O ENTRADAS COSTERAS, ETC).
  - RELACIONES EXISTENTES ENTRE COMPAÑÍAS PETROLERAS Y EE.SS. (PROPIEDAD, ABANDERAMIENTO, EXCLUSIVA, ETC).
  - EXISTENCIA DE PROMOCIONES LOCALES.
  - POLÍTICAS DE MARKETING EMPRESARIAL.
  - ETC.



MINISTERIO DE  
INDUSTRIA,  
TURISMO Y  
COMERCIO

PRECIOS DE  
GASOLINAS  
Y GASÓLEOS

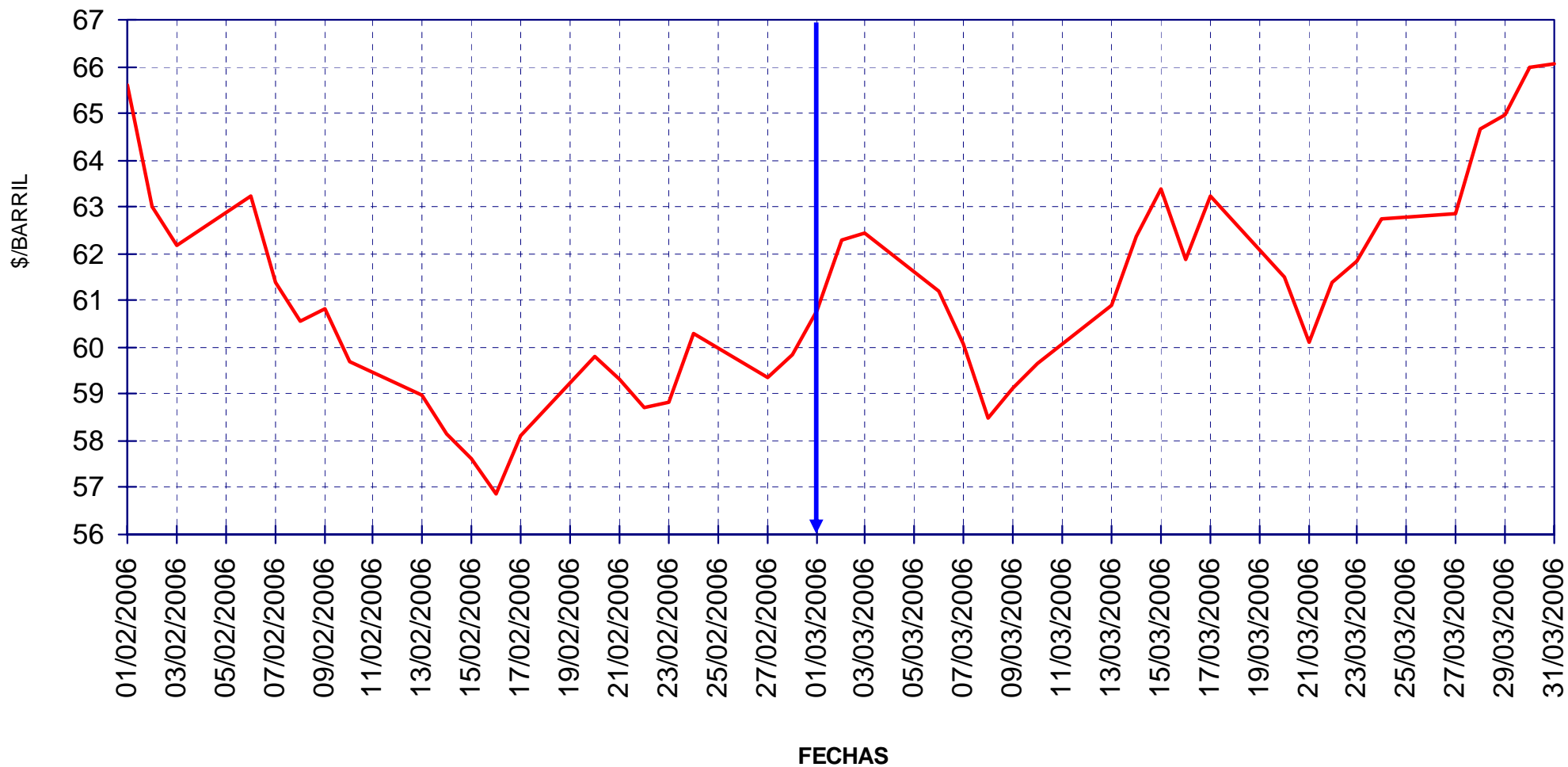
---

# COTIZACIONES INTERNACIONALES

## EVOLUCIÓN COTIZACIÓN CRUDO BRENT DATED (FEBRERO A MARZO)

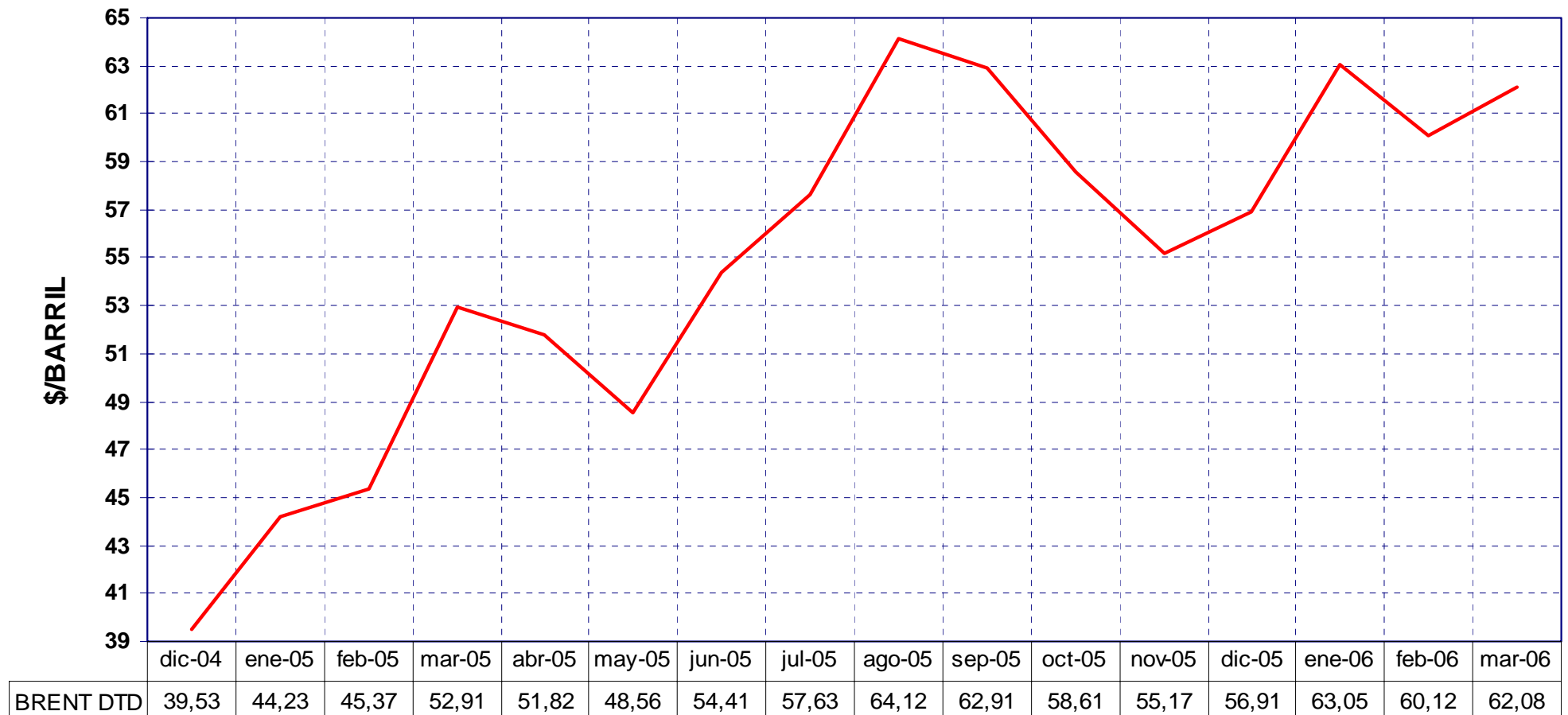
PRECIOS DE  
GASOLINAS  
Y GASÓLEOS

MEDIA \$/BARRIL FEBRERO 60,12 - MARZO 62,08



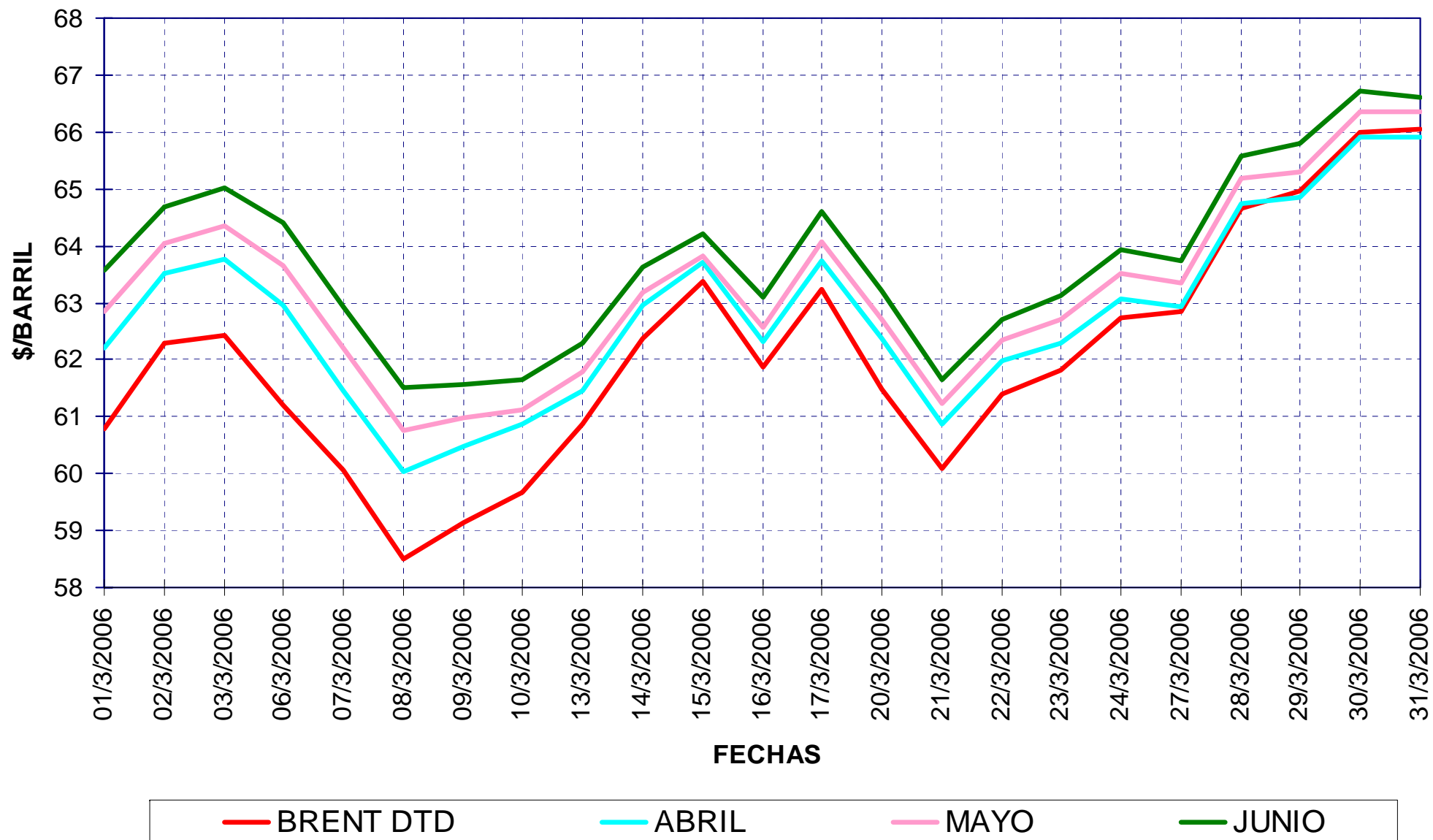
# EVOLUCIÓN COTIZACIONES MENSUALES CRUDO BRENT DATED

MEDIA \$/BARRIL: 2006 62,34 - 2005 54,52 - 2004 38,27



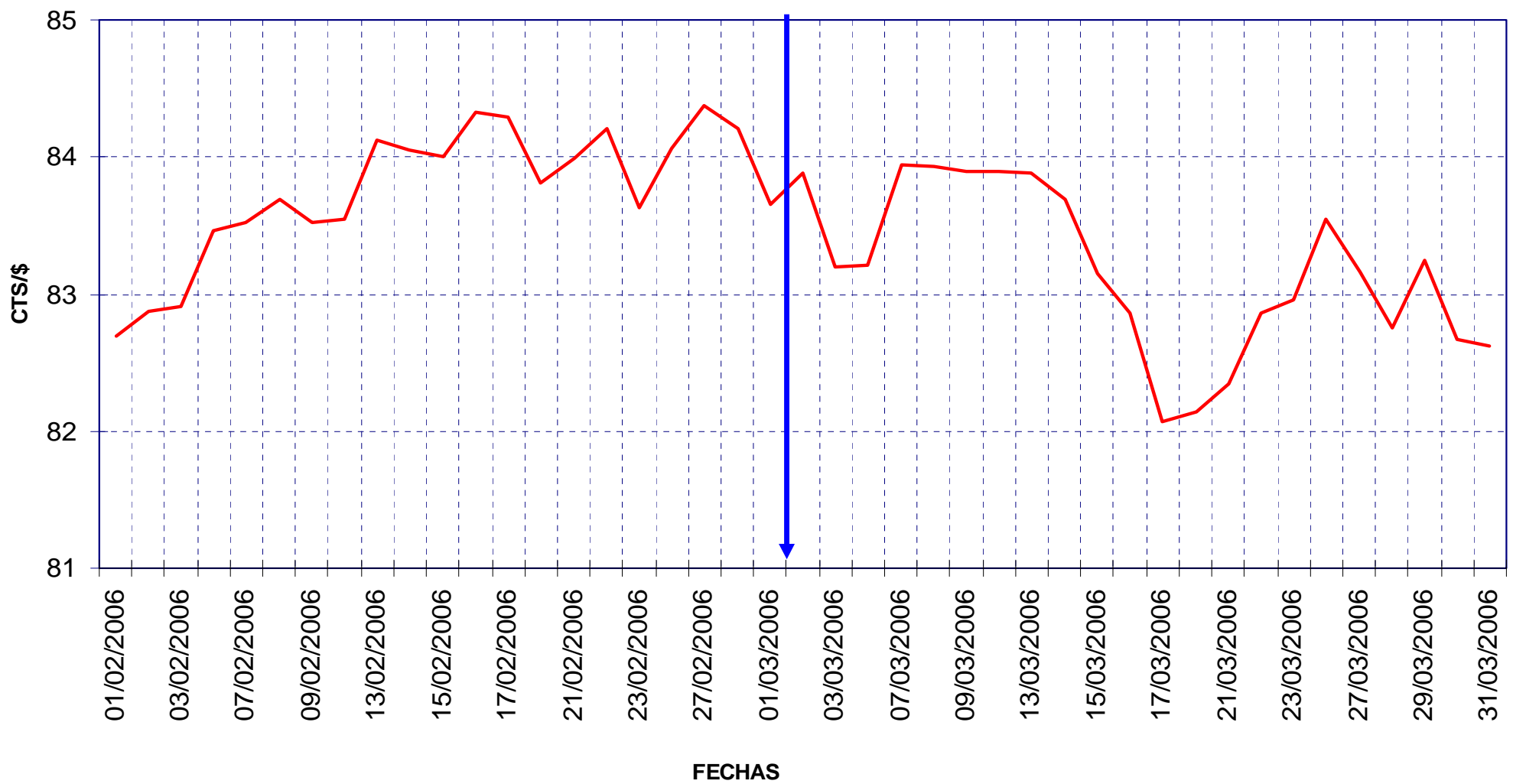
## COTIZACIONES BRENT "DATED" Y A PLAZOS

PRECIOS DE  
GASOLINAS  
Y GASÓLEOS



# EVOLUCIÓN COTIZACIONES DEL DÓLAR (FEBRERO A MARZO)

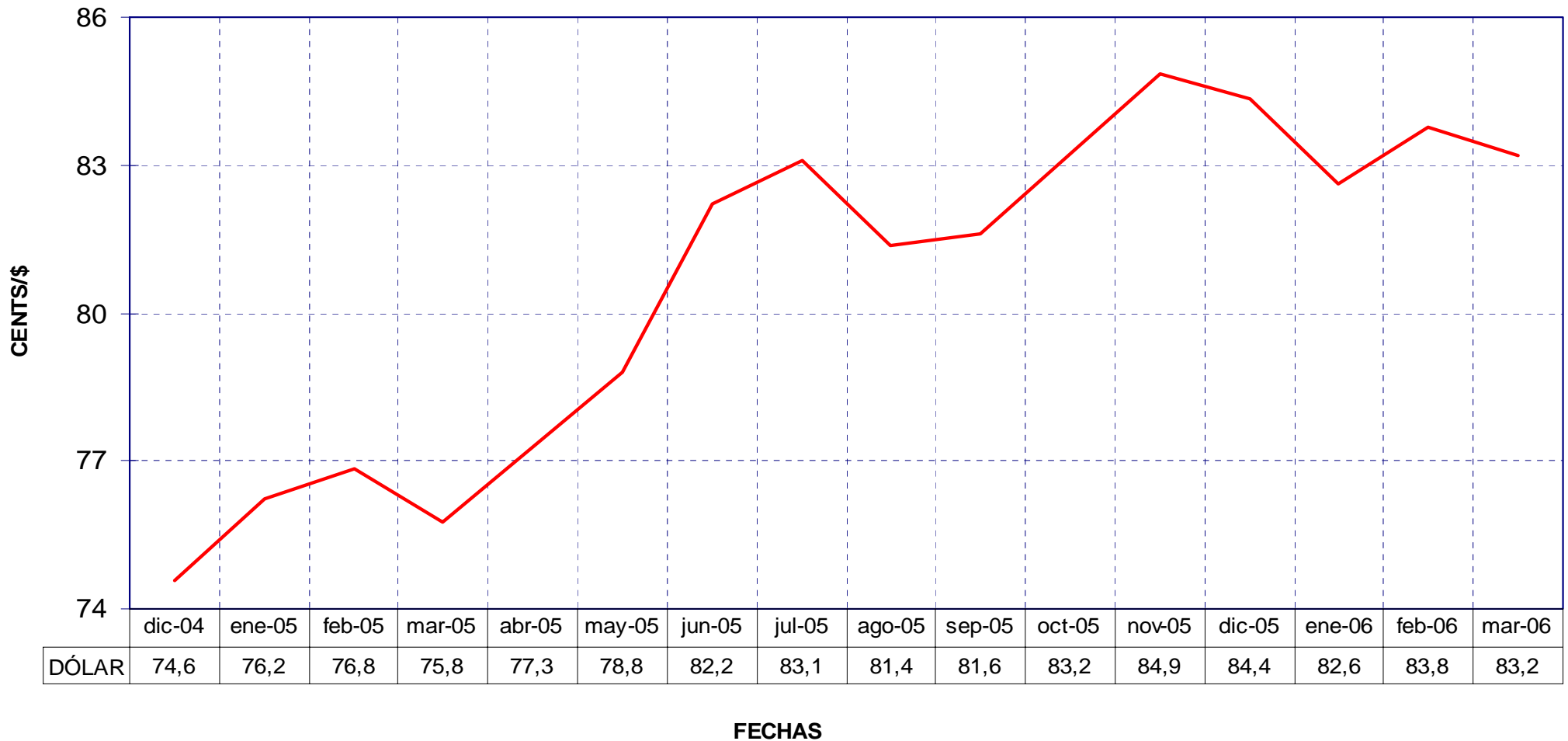
MEDIAS CTS/\$: FEBRERO 83,8 - MARZO 83,2



## EVOLUCIÓN MEDIAS MENSUALES COTIZACIONES DEL DÓLAR

PRECIOS DE  
GASOLINAS  
Y GASÓLEOS

MEDIAS CENTS/\$: 2006 83,1 - 2005 80,5 - 2004 80,5

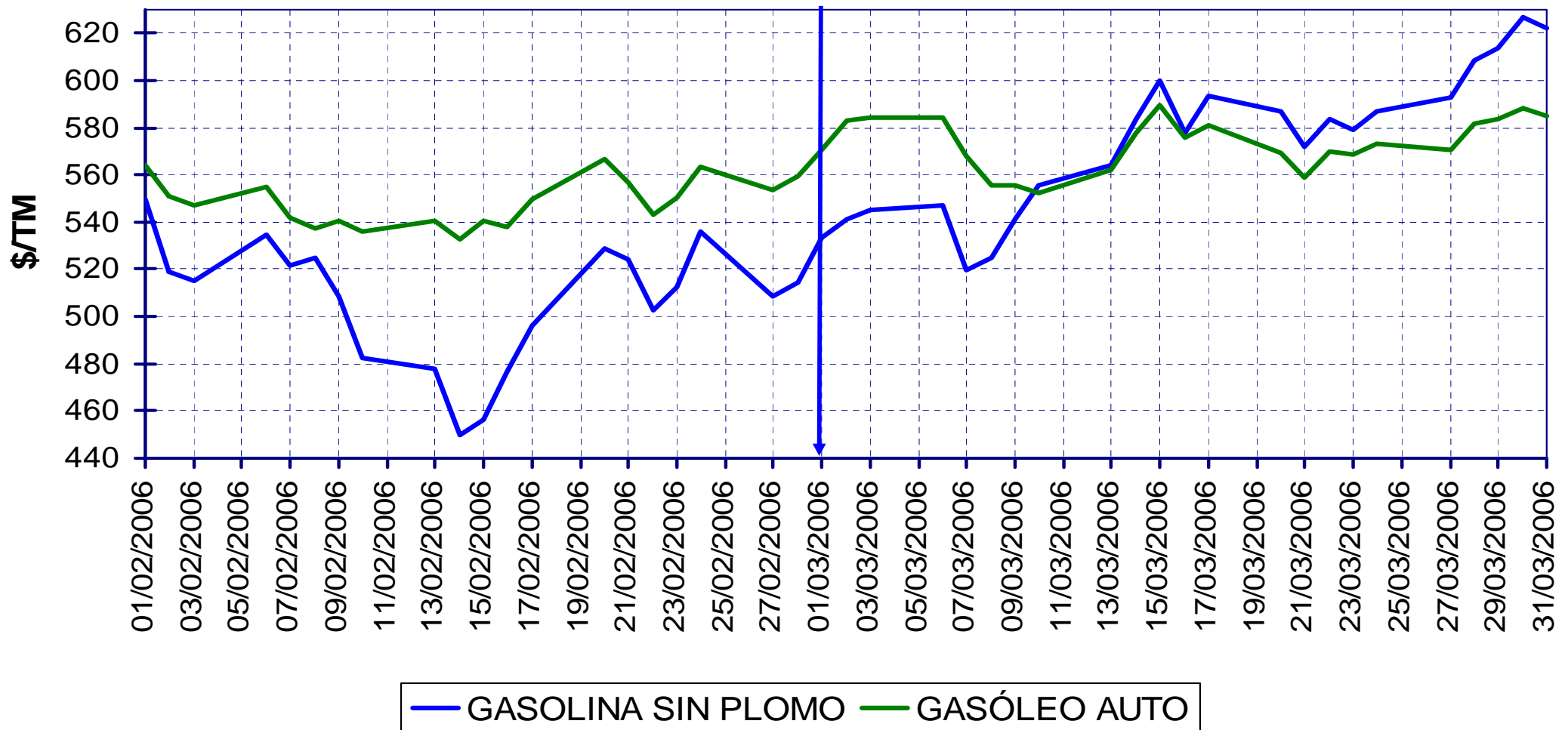




## COTIZACIONES FOB DE GASOLINA SIN PLOMO Y GASÓLEO AUTO EN LOS MERCADOS DE ITALIA Y NWE (FEBRERO A MARZO)

PRECIOS DE  
GASOLINAS  
Y GASÓLEOS

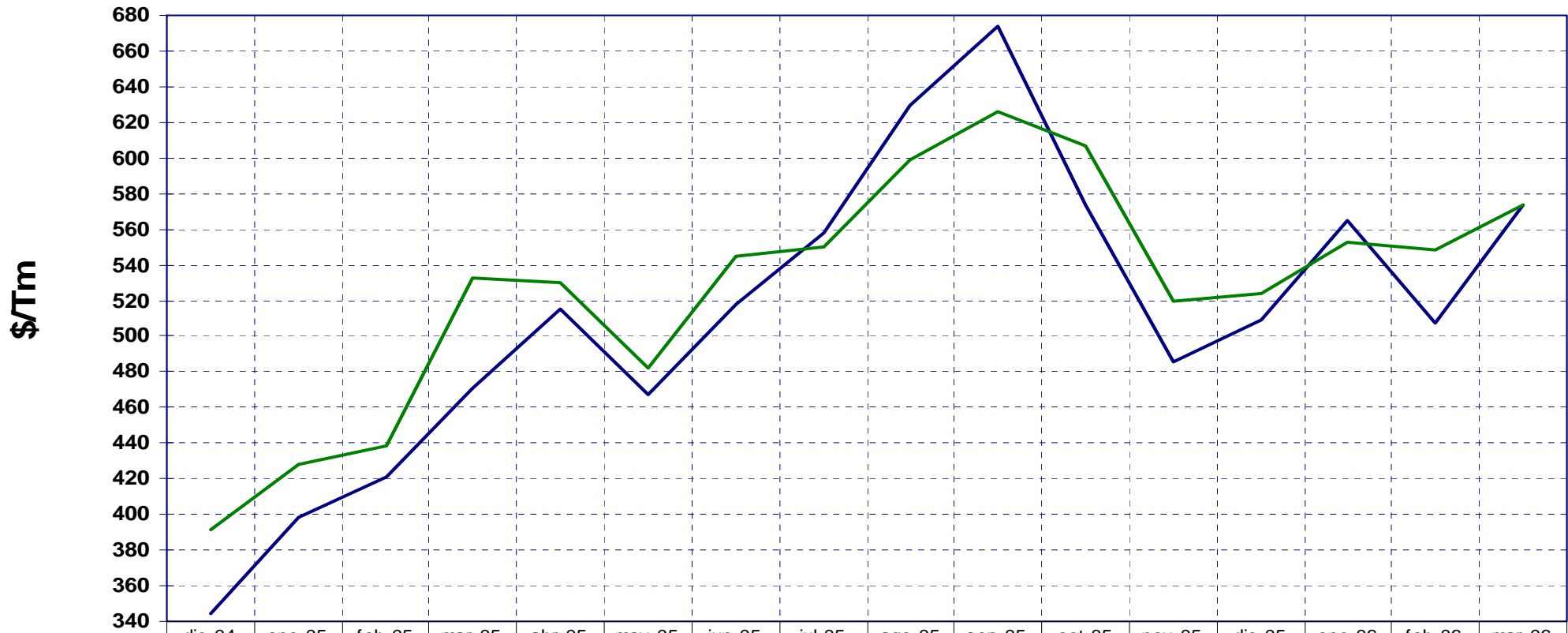
	feb-06	mar-06
\$/TM: GASOLINA S/PB	507,0	573,8
GASÓLEO AUTO	548,4	573,4



# EVOLUCIÓN DE LAS MEDIAS MENSUALES DE LAS COTIZACIONES INTERNACIONALES FOB DE GASOLINA Y GASÓLEO AUTO (MERCADOS ITALIA Y NWE)

PRECIOS DE  
GASOLINAS  
Y GASÓLEOS

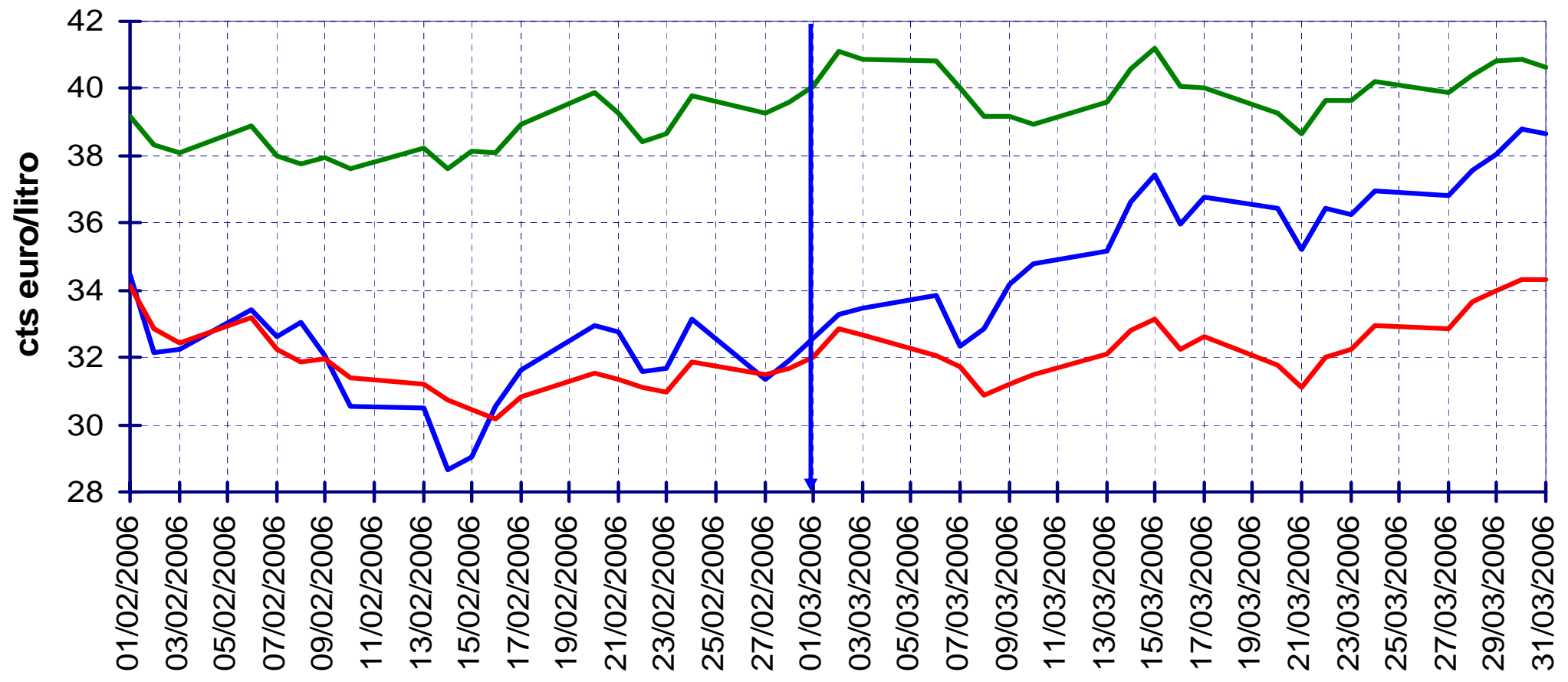
	2006	2005	2004
MEDIAS \$/TM: GASOLINA S/PB	559,0	520,3	391,5
GASÓLEO AUTO	562,7	533,5	360,1



	dic-04	ene-05	feb-05	mar-05	abr-05	may-05	jun-05	jul-05	ago-05	sep-05	oct-05	nov-05	dic-05	ene-06	feb-06	mar-06
— GASOLINA S/PB	344,4	398,4	420,8	470,3	514,9	467,3	517,8	558,1	629,2	674,0	573,5	486,0	508,8	565,2	507,0	573,8
— GASÓLEO AUTO	391,8	428,4	438,3	532,8	530,3	481,8	545,0	550,1	598,9	625,8	606,9	519,4	524,4	553,0	548,4	573,4

## EVOLUCIÓN DE LAS COTIZACIONES INTERNACIONALES FOB EN CTS/LITRO DE CRUDOS, GASOLINA Y GASÓLEO AUTO (FEBRERO A MARZO; MERCADOS ITALIA Y NWE)

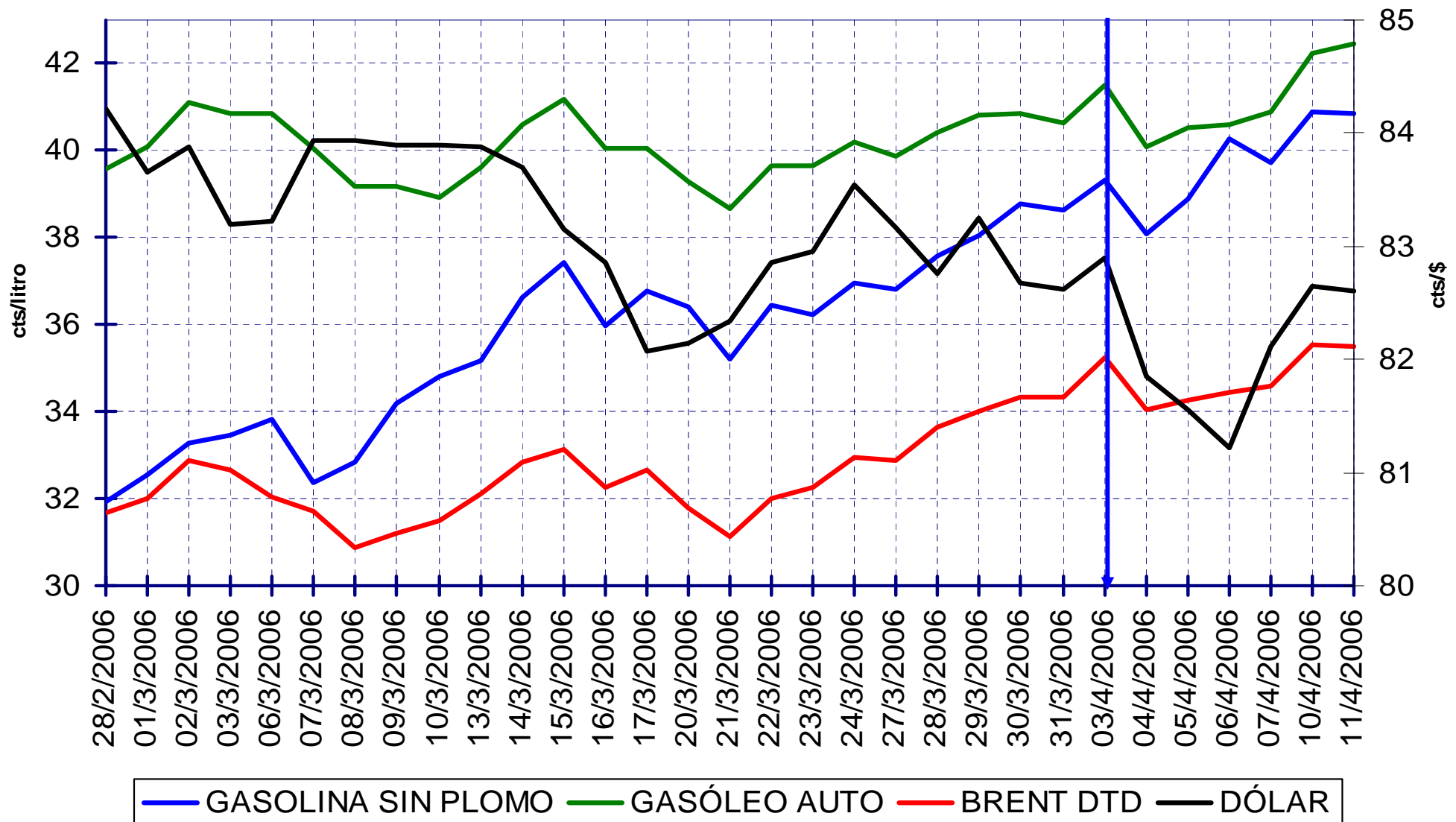
	feb-06	mar-06
BRENT DATED	31,67	32,48
<i>cts/litro:</i> GASOLINA S/PB	32,06	36,04
GASÓLEO AUTO	38,59	40,07



— GASOLINA SIN PLOMO      — GASÓLEO AUTO      — BRENT DTD

## EVOLUCIÓN DE LAS COTIZACIONES INTERNACIONALES FOB EN CTS/LITRO DE CRUDO, GASOLINA, GASÓLEO AUTO Y DÓLAR (MARZO A 11 DE ABRIL)

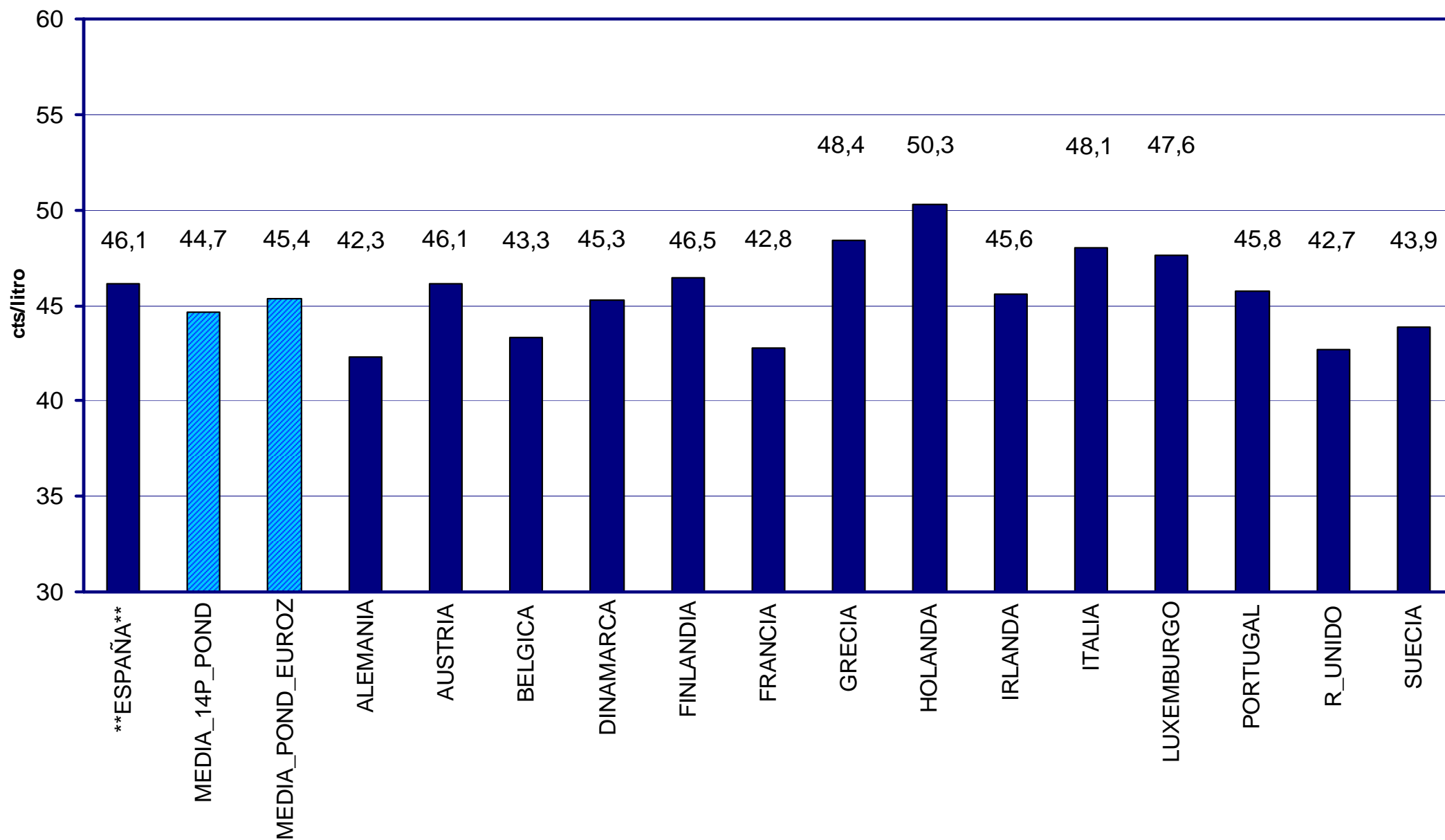
PRECIOS DE  
GASOLINAS  
Y GASÓLEOS



# COMPARACIÓN DE PRECIOS EN LA U.E.

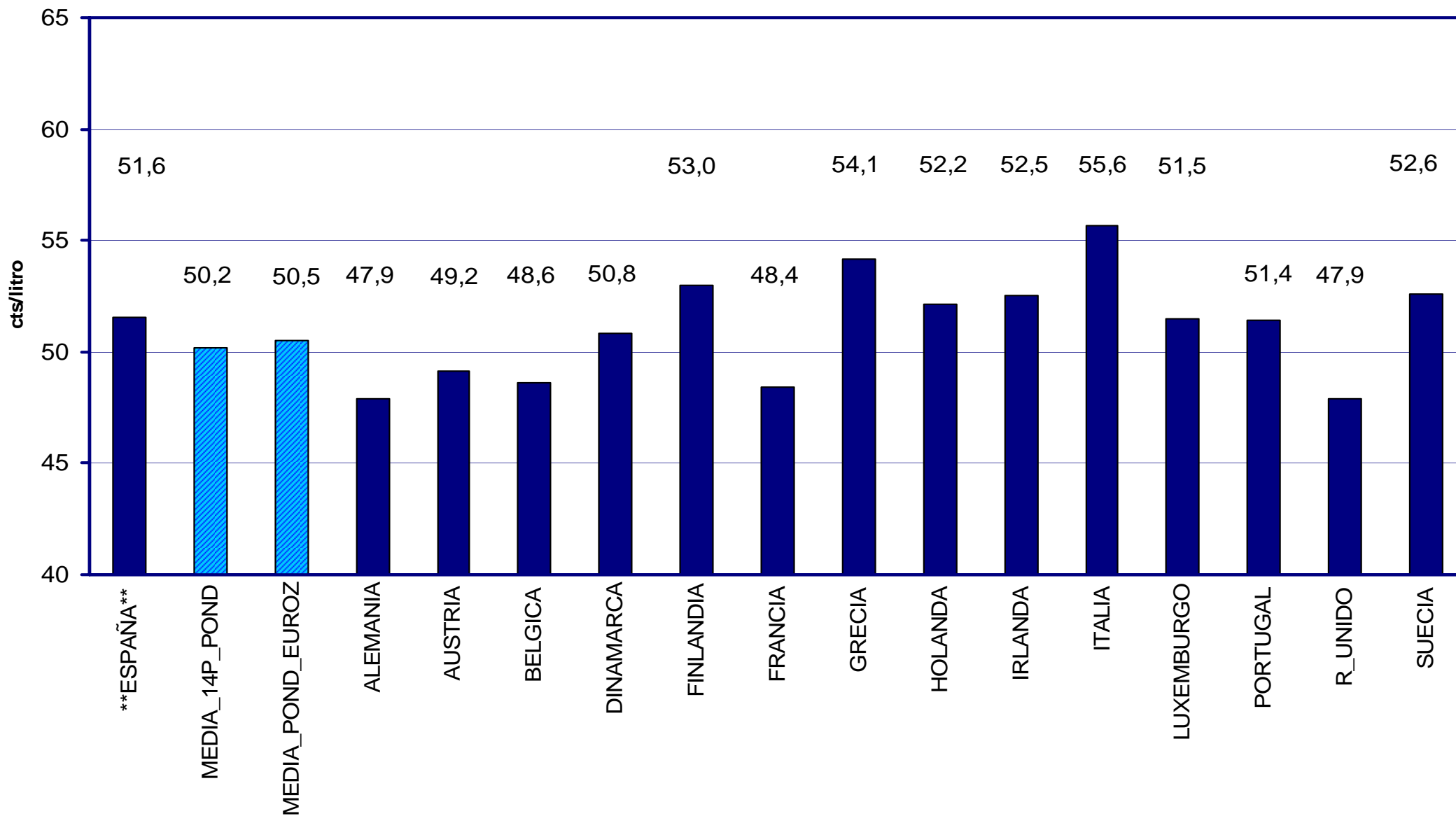
## PRECIOS SIN IMPUESTOS DE LA GASOLINA SIN PLOMO EN PAÍSES DE LA U.E. MARZO 2006

PRECIOS DE  
GASOLINAS  
Y GASÓLEOS



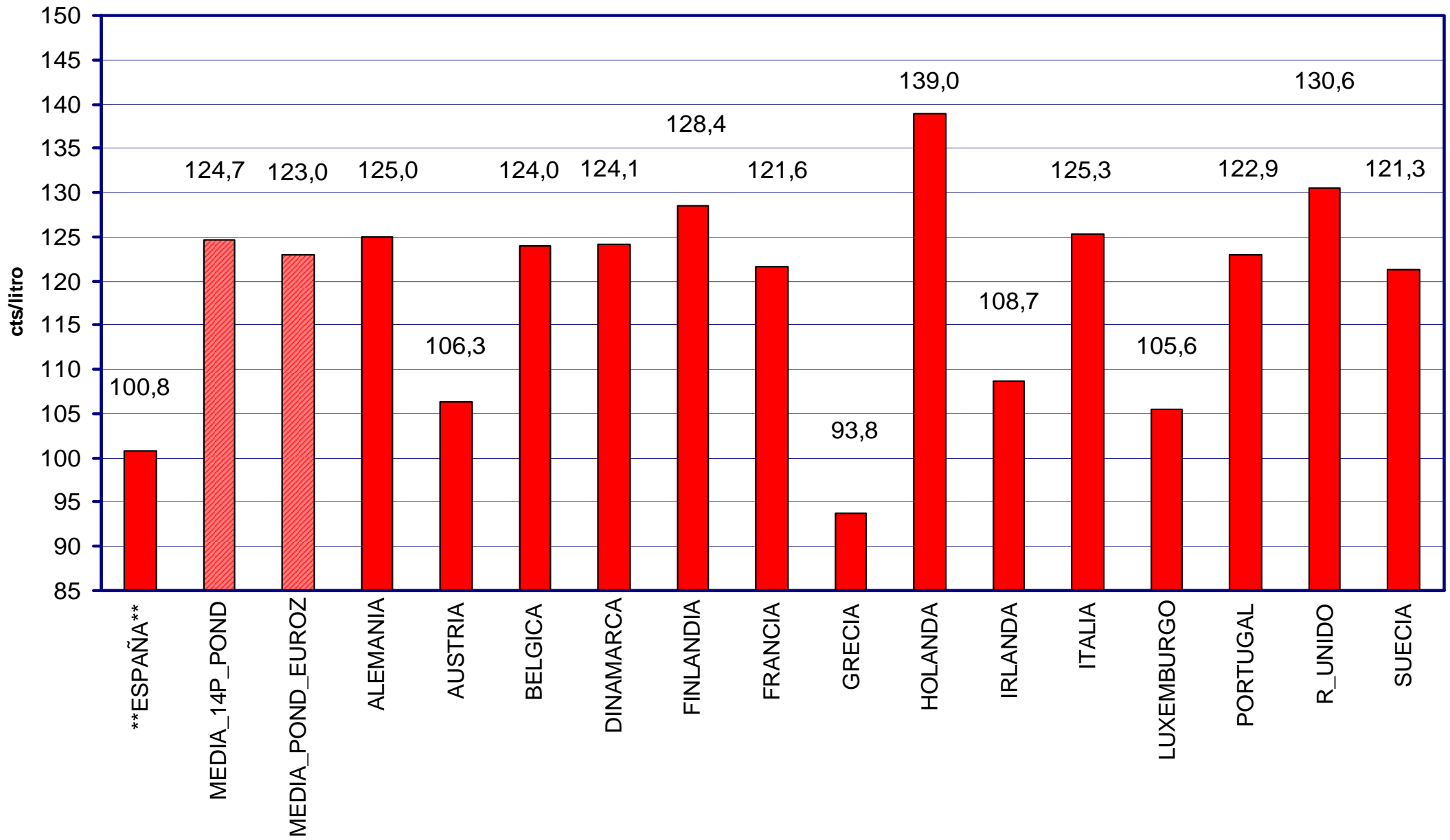
## PRECIOS SIN IMPUESTOS DEL GASÓLEO DE AUTOMOCIÓN EN PAÍSES DE LA U.E. MARZO 2006

PRECIOS DE  
GASOLINAS  
Y GASÓLEOS



## PRECIOS CON IMPUESTOS DE LA GASOLINA SIN PLOMO EN PAÍSES DE LA U.E. MARZO 2006

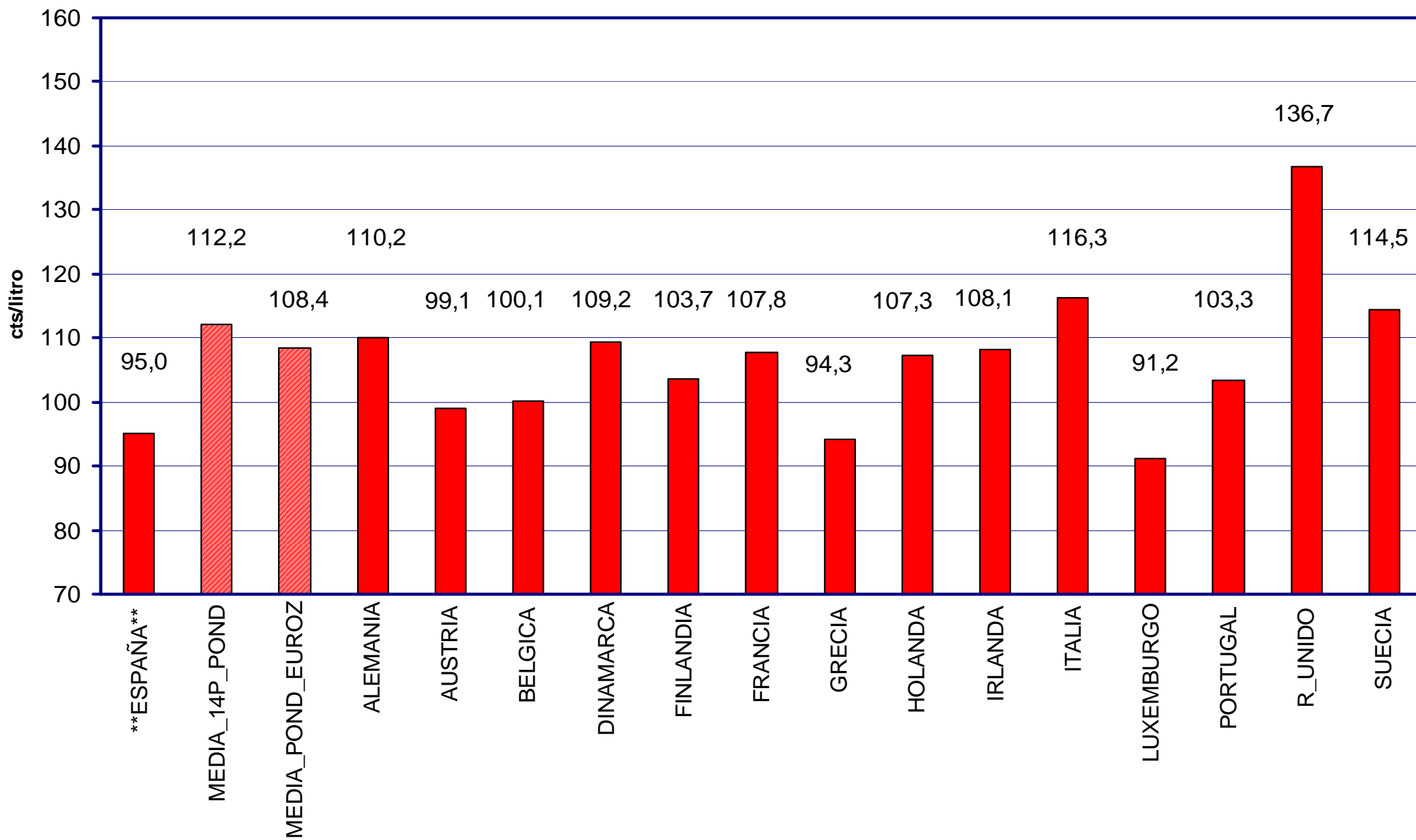
PRECIOS DE  
GASOLINAS  
Y GASÓLEOS





## PRECIOS CON IMPUESTOS DEL GASÓLEO DE AUTOMOCIÓN EN PAÍSES DE LA U.E. MARZO 2006

PRECIOS DE  
GASOLINAS  
Y GASÓLEOS





MINISTERIO DE  
INDUSTRIA,  
TURISMO Y  
COMERCIO

PRECIOS DE  
GASOLINAS  
Y GASÓLEOS

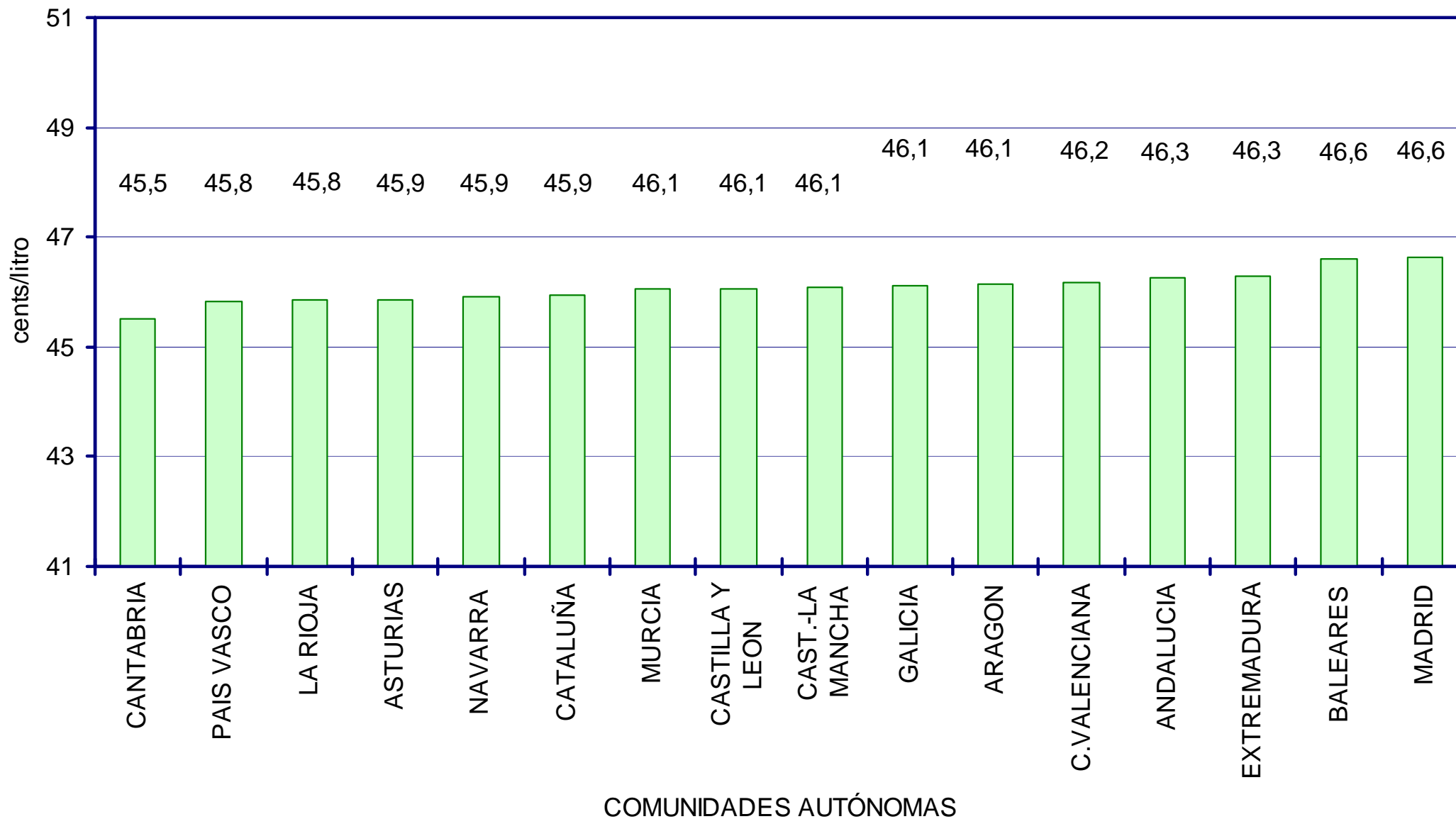
---

# SEGUIMIENTO DE PRECIOS EN ESPAÑA

- ➔ A RAÍZ DE LA PUBLICACIÓN DE LA ORDEN MINISTERIAL DEL 03/08/2000 (BOE DEL 30/08/2000) SOBRE COMUNICACIÓN DE PRECIOS DE CARBURANTES EN ESTACIONES DE SERVICIO (EE.SS.), EL MINISTERIO DE ECONOMÍA CONSTRUYÓ UN SITIO *WEB* DONDE SE MUESTRAN EN TIEMPO REAL ESTOS PRECIOS: <http://www6.mityc.es/energia/hidrocarburos/carburantes/>
- ➔ EN LA ACTUALIDAD EL SITIO, GESTIONADO AHORA POR EL MINISTERIO DE INDUSTRIA TURISMO Y COMERCIO, INCLUYE LOS PRECIOS DE MÁS DE 7.000 EE.SS., TANTO EN LA PENÍNSULA Y BALEARES COMO EN LAS ISLAS CANARIAS.
- ➔ EL SITIO PERMITE SELECCIONAR EL CARBURANTE, LA PROVINCIA E INCLUSO EL CÓDIGO POSTAL. SE PUEDEN PRESENTAR EN ORDEN ALFABÉTICO TODAS LAS ESTACIONES CORRESPONDIENTES A LA SELECCIÓN REALIZADA O BIEN VER LAS MÁS BARATAS, ORDENADAS DE MENOR A MAYOR PRECIO.
- ➔ LA APLICACIÓN PRESENTA TAMBIÉN LOS PRECIOS MEDIOS, MÁXIMOS Y MÍNIMOS TANTO DE LA PROVINCIA SELECCIONADA COMO DE TODA LA PENÍNSULA. LA CONSULTA DEL SITIO ES COMPLETAMENTE GRATUITA .
- ➔ LOS PRECIOS CON IMPUESTOS MOSTRADOS SON LOS DE POSTE Y NO INCLUYEN LOS POSIBLES DESCUENTOS POR UTILIZACIÓN DE TARJETAS, O LOS APLICADOS A CLIENTES PRIORITARIOS O ASOCIACIONES. INCLUYEN IVA, IMPUESTO ESPECIAL E IMPUESTO SOBRE VENTAS MINORISTAS EN LAS CC.AA. QUE LO APLICAN. LOS PRECIOS SIN IMPUESTOS NO INCLUYEN NINGÚN IMPUESTO.
- ➔ LOS DATOS DEL SITIO SON LOS UTILIZADOS PARA LA REALIZACIÓN DE ESTOS INFORMES MENSUALES. LAS MEDIAS EXTRAÍDAS SON ARITMÉTICAS.

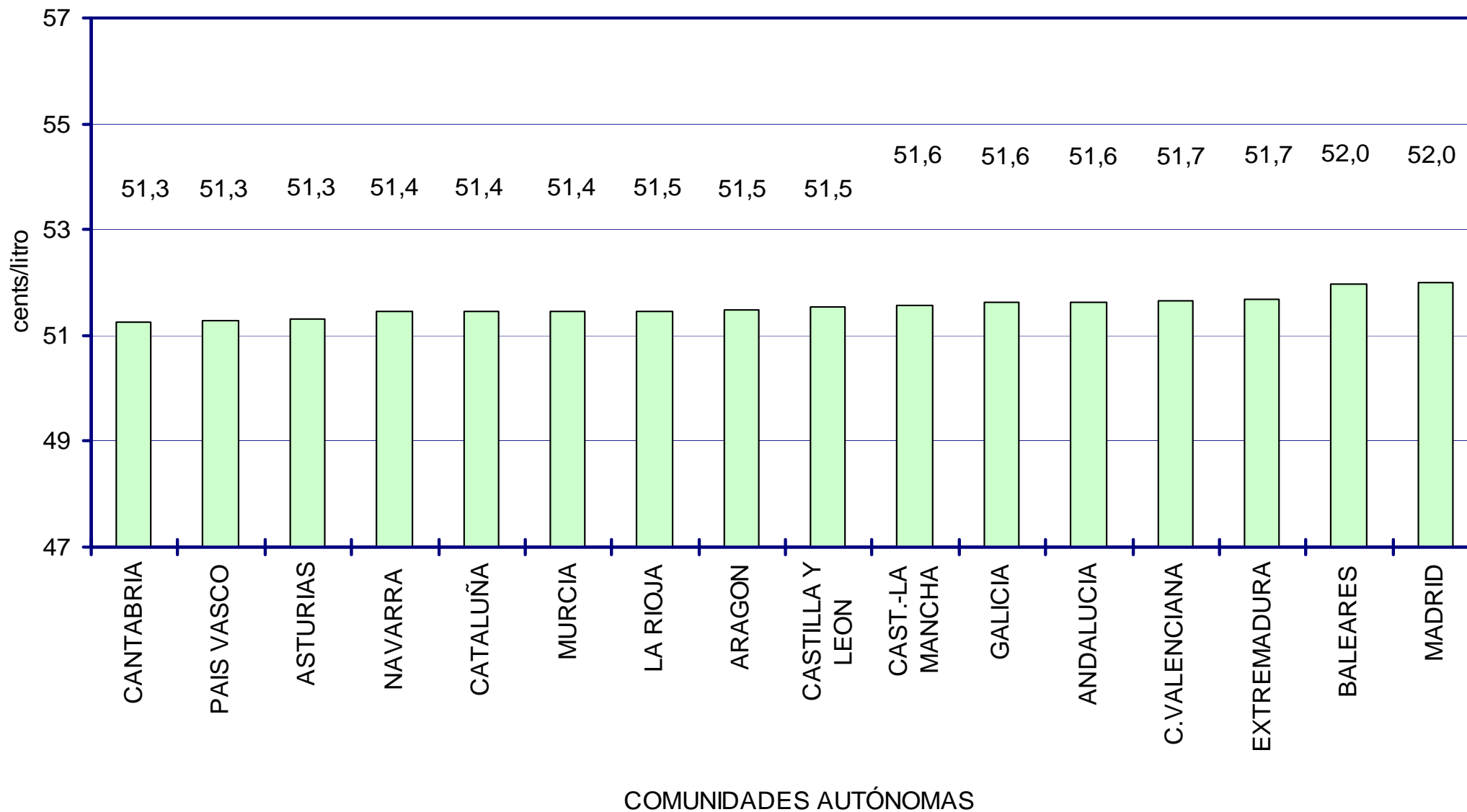
## PRECIOS SIN IMPUESTOS GASOLINA 95 S/PB POR COMUNIDADES AUTÓNOMAS. MARZO 2006.

PRECIOS DE  
GASOLINAS  
Y GASÓLEOS



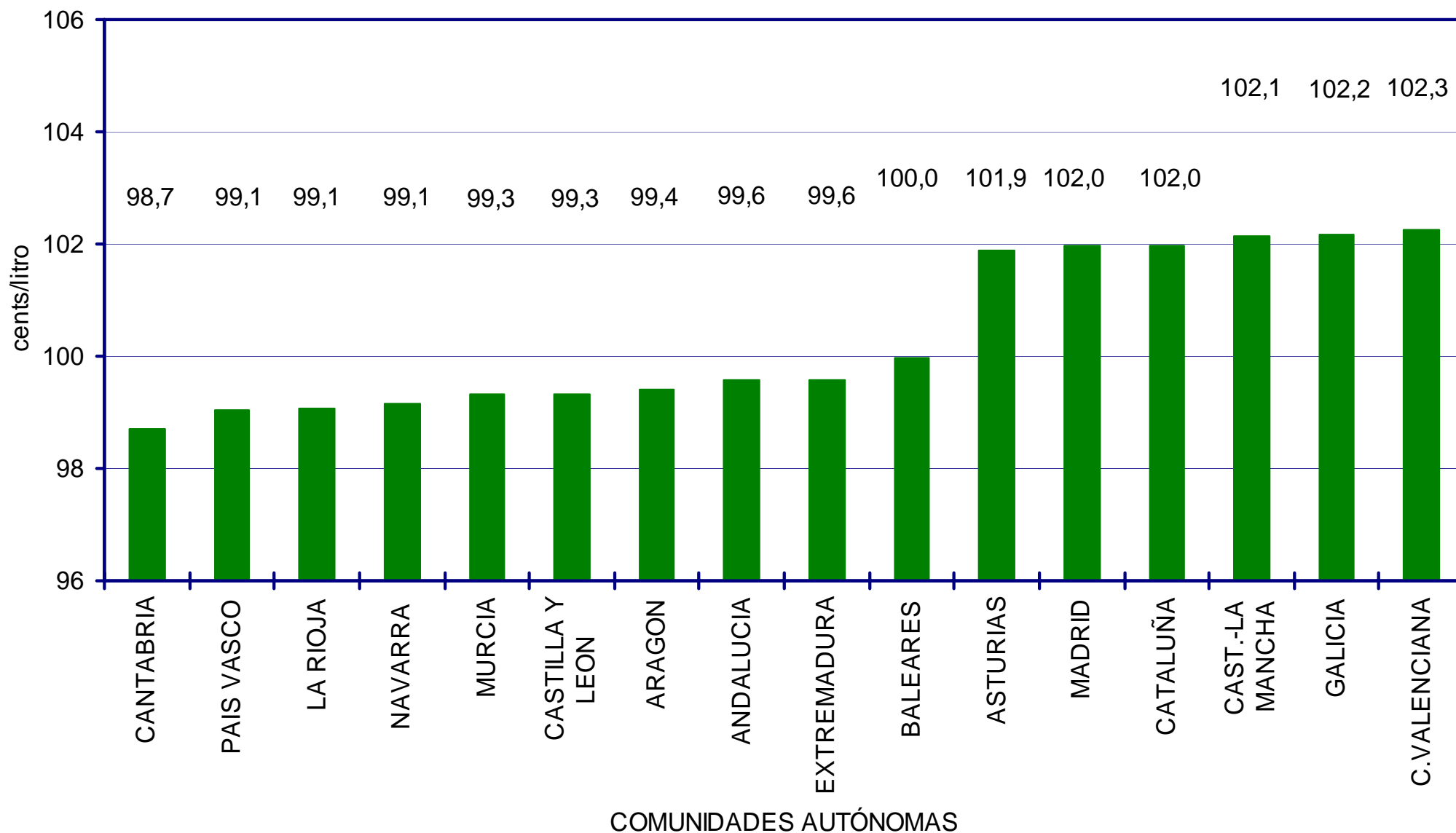
## PRECIOS SIN IMPUESTOS GASÓLEO DE AUTOMOCIÓN POR COMUNIDADES AUTÓNOMAS. MARZO 2006.

PRECIOS DE  
GASOLINAS  
Y GASÓLEOS



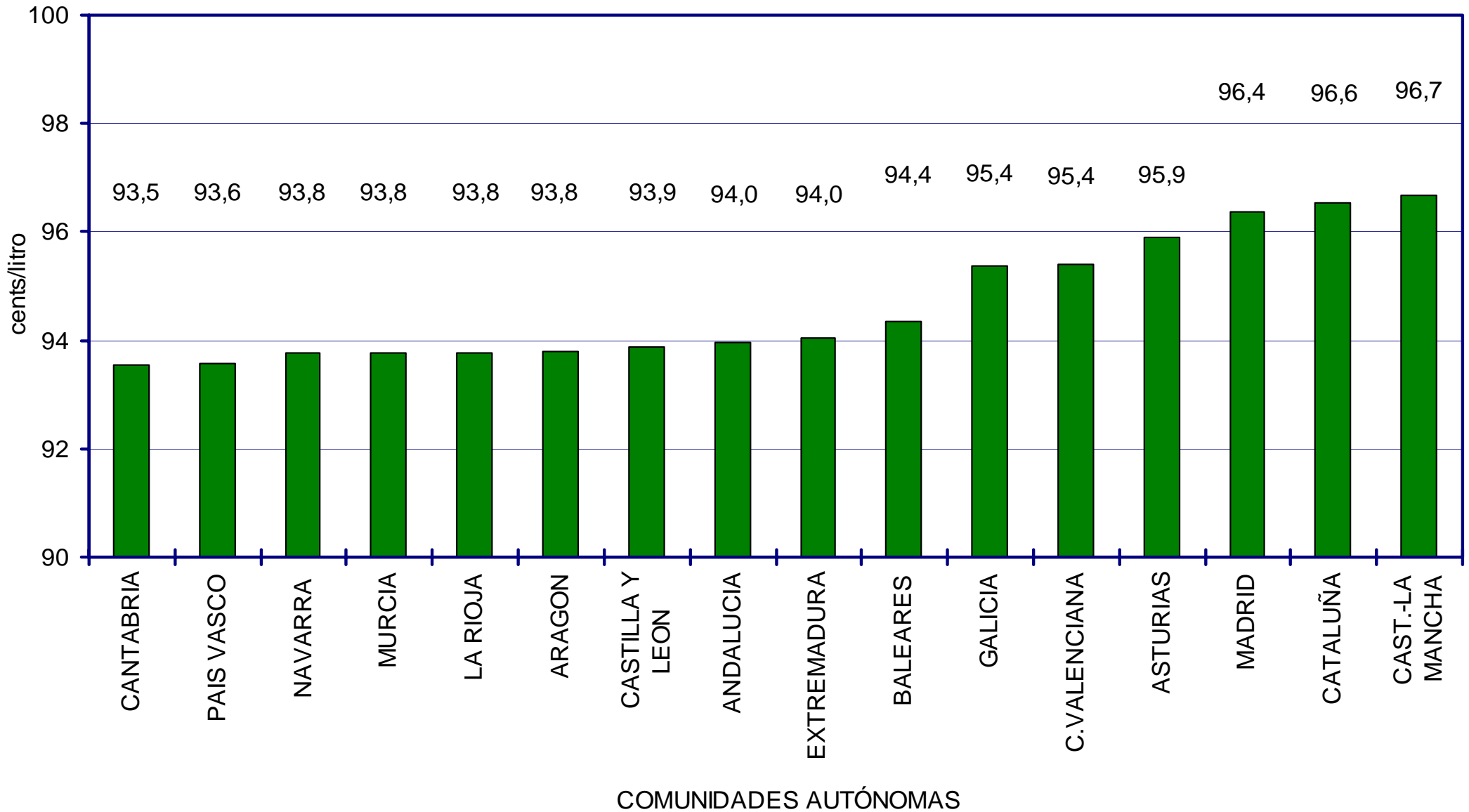
## PRECIOS CON IMPUESTOS GASOLINA 95 S/PB POR COMUNIDADES AUTÓNOMAS. MARZO 2006.

PRECIOS DE  
GASOLINAS  
Y GASÓLEOS



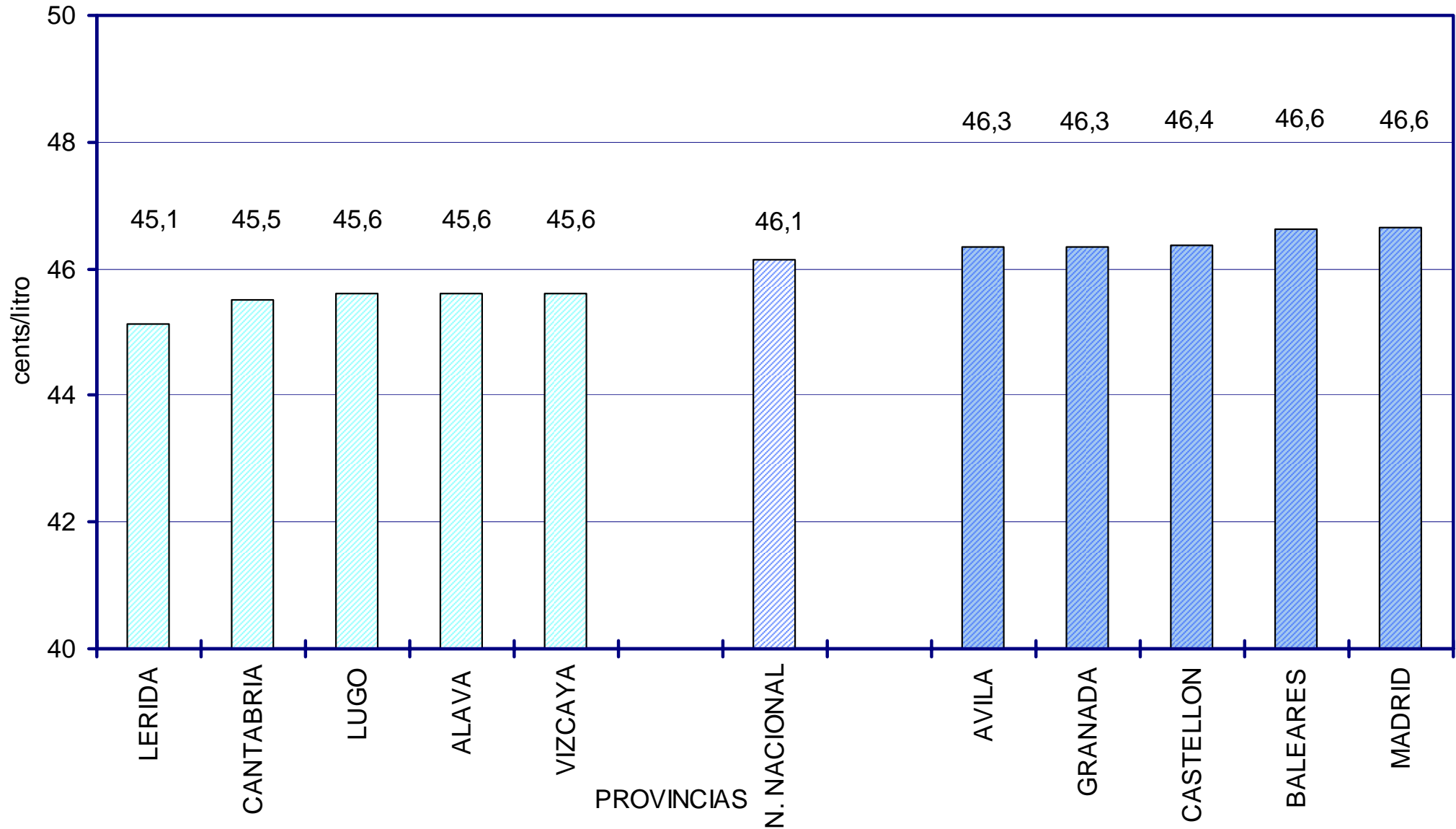
## PRECIOS CON IMPUESTOS GASÓLEO DE AUTOMOCIÓN POR COMUNIDADES AUTÓNOMAS. MARZO 2006.

PRECIOS DE  
GASOLINAS  
Y GASÓLEOS



PRECIOS SIN IMPUESTOS GASOLINA  
95 S/PB DE LAS 5 PROVINCIAS  
CON PRECIOS MÁS BAJOS Y MÁS ALTOS.  
MARZO 2006

PRECIOS DE  
GASOLINAS  
Y GASÓLEOS



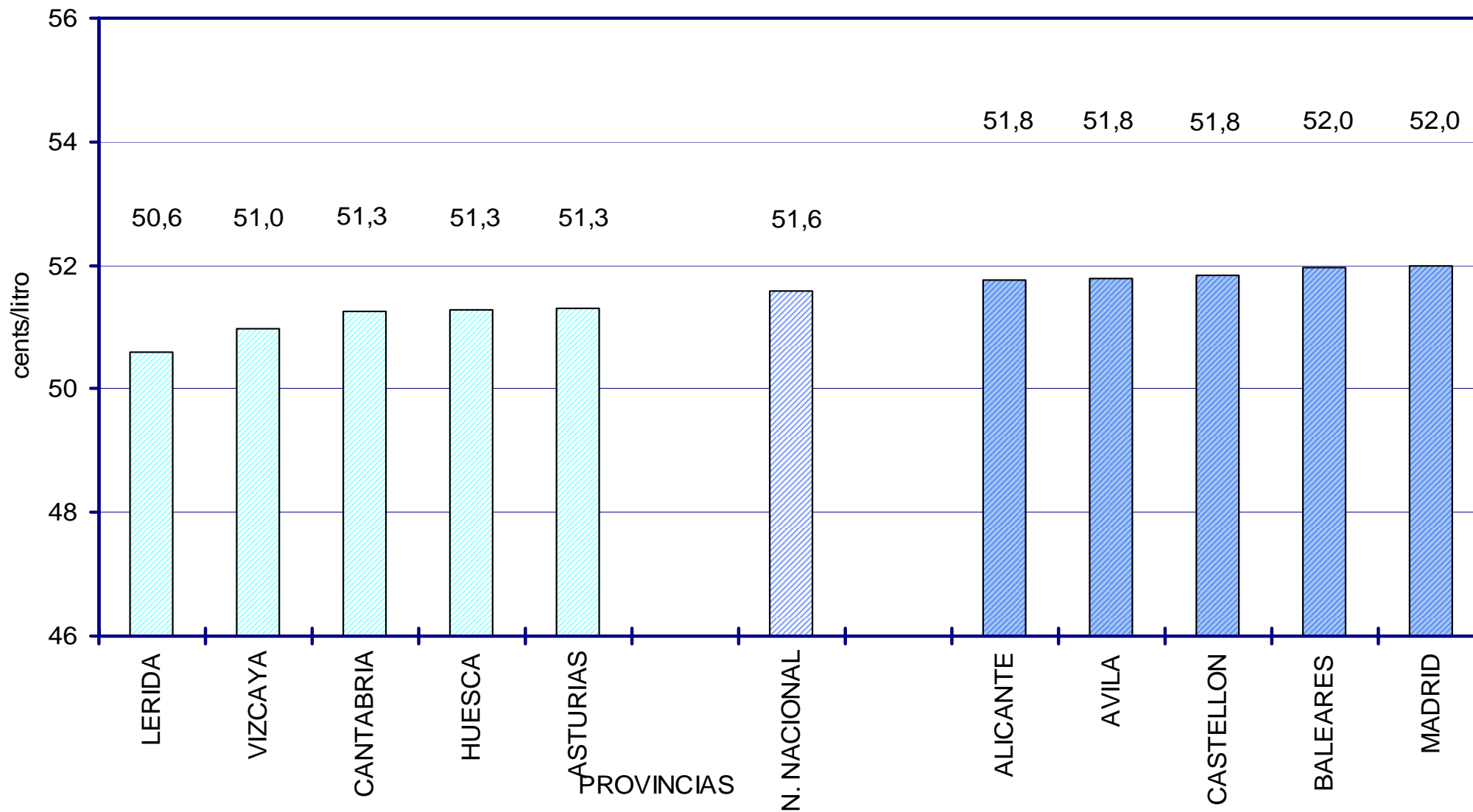




MINISTERIO DE  
INDUSTRIA,  
TURISMO Y  
COMERCIO

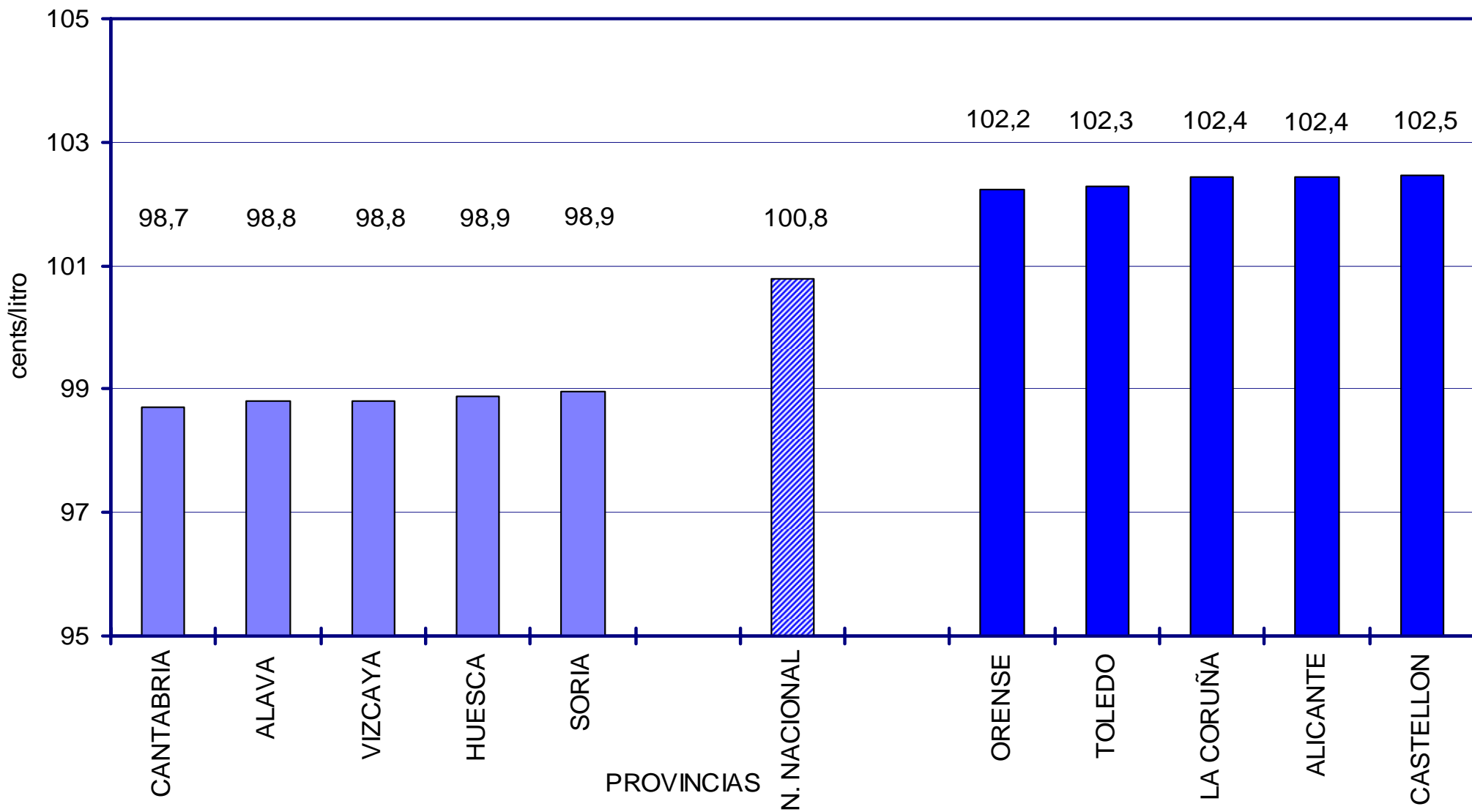
# PRECIOS SIN IMPUESTOS GASÓLEO DE AUTOMOCIÓN DE LAS 5 PROVINCIAS CON PRECIOS MÁS BAJOS Y MÁS ALTOS. MARZO 2006

PRECIOS DE  
GASOLINAS  
Y GASÓLEOS



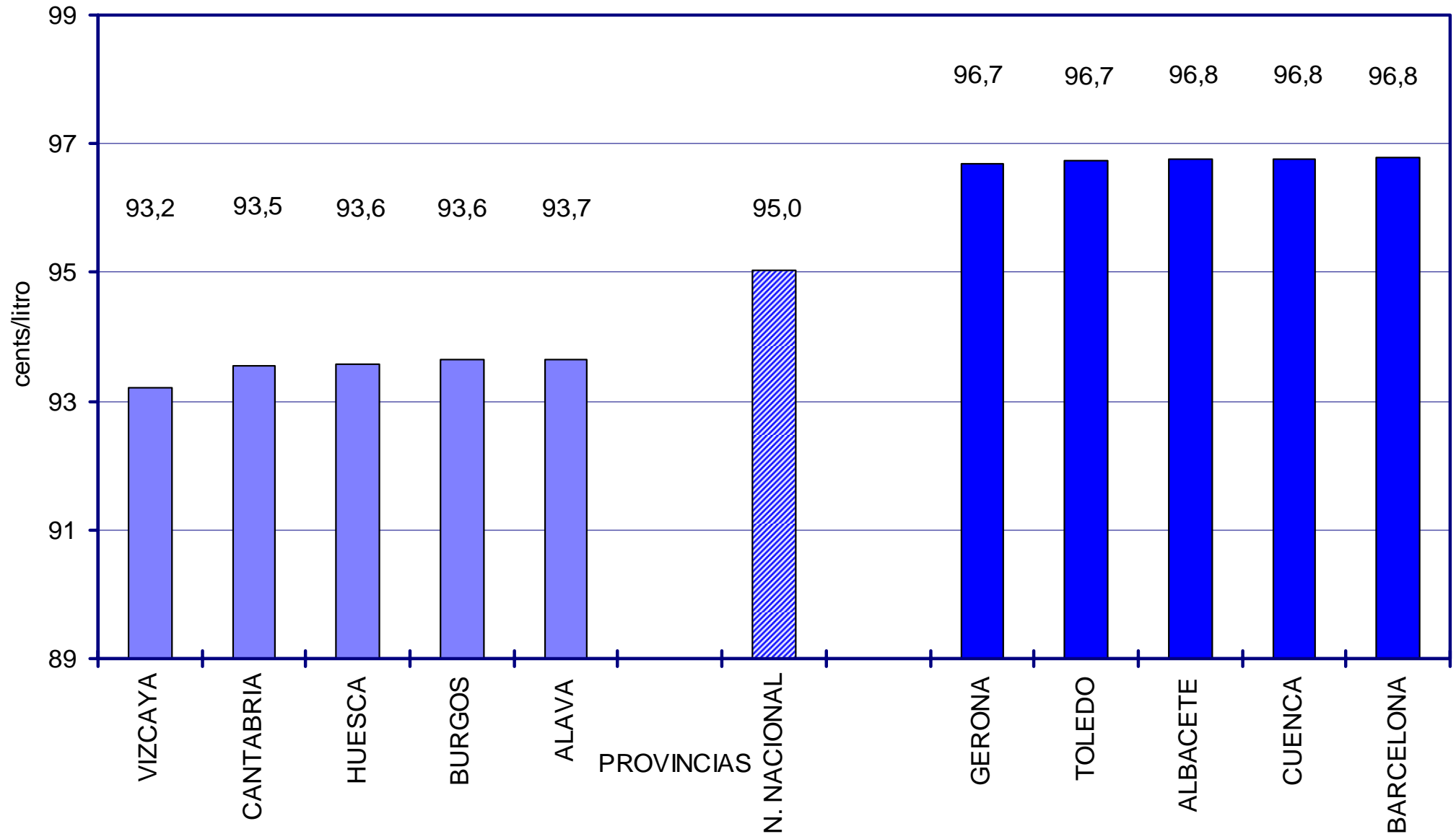
**PRECIOS CON IMPUESTOS GASOLINA  
95 S/PB DE LAS 5 PROVINCIAS  
CON PRECIOS MÁS BAJOS Y MÁS ALTOS.  
MARZO 2006**

PRECIOS DE  
GASOLINAS  
Y GASÓLEOS



# PRECIOS CON IMPUESTOS GASÓLEO DE AUTOMOCIÓN DE LAS 5 PROVINCIAS CON PRECIOS MÁS BAJOS Y MÁS ALTOS. MARZO 2006

PRECIOS DE  
GASOLINAS  
Y GASÓLEOS



**marzo-2006**

**A. PRECIOS MEDIOS NACIONALES.**

**PSI (cts/l)**

Gasolina eurosúper s/Pb I.O.95

46,14

Gasóleo automoción

51,58

**B. DIFERENCIAS REGIONALES (CC.AA.)**

**Precio medio  
(máximo)**

**Precio medio  
(mínimo)**

**Diferencia**

Gasolina eurosúper s/Pb I.O.95

46,64

45,51

1,12

Gasóleo automoción

51,99

51,25

0,74

**C. DISPERSION DE PRECIOS. (NAC)**

**Precio máximo  
absoluto**

**Precio mínimo  
absoluto**

**Diferencia**

Gasolina eurosúper s/Pb I.O.95

56,29

37,64

18,65

Gasóleo automoción

56,78

44,25

12,53



marzo-2006

A. PRECIOS MEDIOS NACIONALES.

PVP (cts/l)

Gasolina eurosúper s/Pb I.O.95

100,79

Gasóleo automoción

95,04

B. DIFERENCIAS REGIONALES (CC.AA.)

Precio medio  
(máximo)

Precio medio  
(mínimo)

Diferencia

Gasolina eurosúper s/Pb I.O.95

102,26

98,70

3,56

Gasóleo automoción

96,68

93,54

3,14

C. DISPERSION DE PRECIOS. (NAC)

Precio máximo  
absoluto

Precio mínimo  
absoluto

Diferencia

Gasolina eurosúper s/Pb I.O.95

111,83

91,67

20,15

Gasóleo automoción

100,61

86,04

14,57