



MINISTERIO DE  
INDUSTRIA,  
TURISMO Y  
COMERCIO

---

# **PRECIOS DE CARBURANTES Y COMBUSTIBLES**

**DATOS DE DICIEMBRE DE 2005**

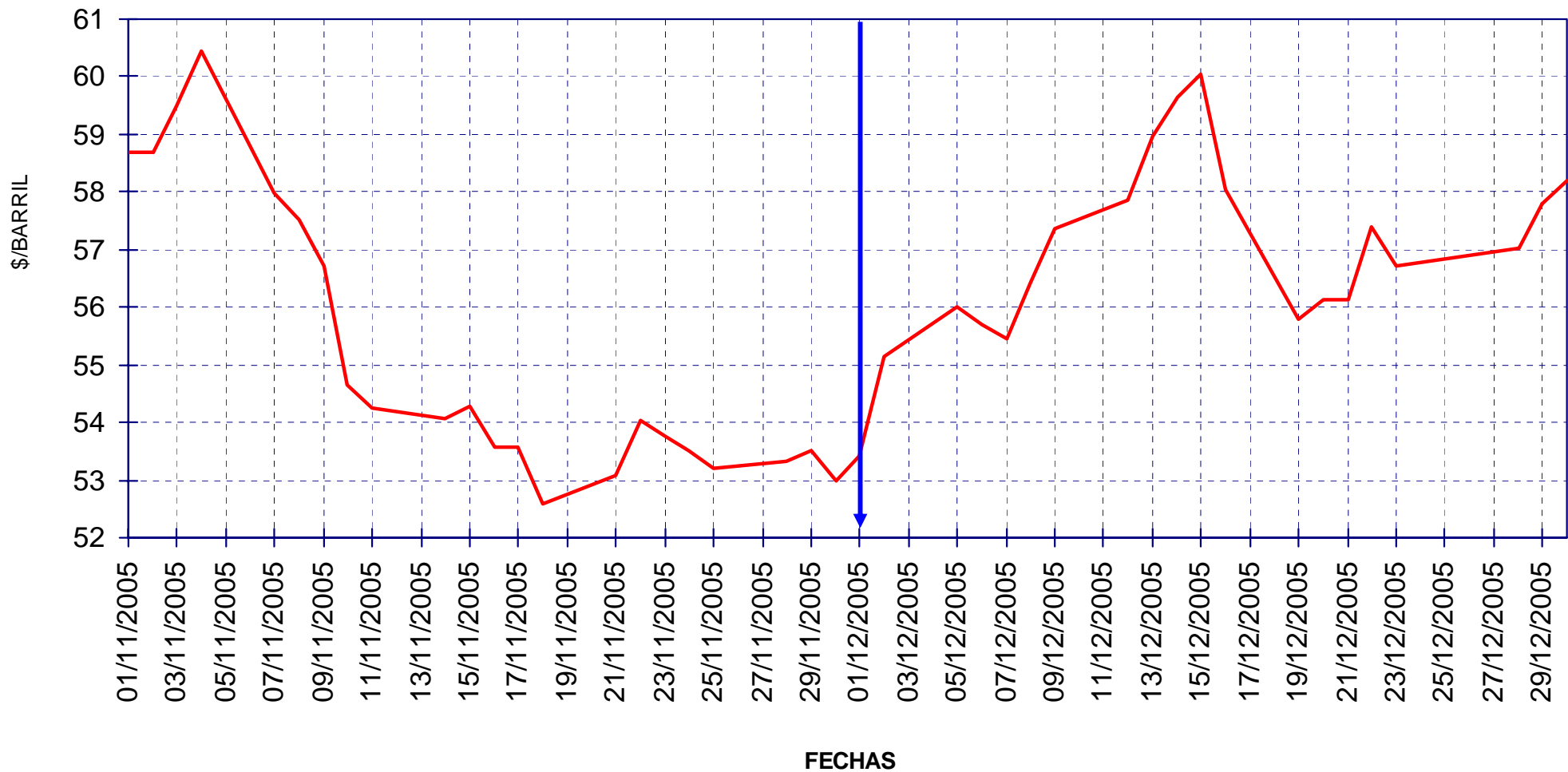


- EN PAÍSES CON PRECIOS LIBRES, LOS PRECIOS SE FORMAN EN FUNCIÓN DE LAS SIGUIENTES VARIABLES.
  - COTIZACIÓN INTERNACIONAL DE CRUDOS.
  - COTIZACIÓN INTERNACIONAL DE PRODUCTOS.
  - MARGEN DE DISTRIBUCIÓN Y COMERCIALIZACIÓN.
  - IMPUESTOS VIGENTES.
- LOS DOS PRIMEROS LOS FIJA EL MERCADO.
- LOS IMPUESTOS CORRESPONDEN A LOS FIJADOS POR EL GOBIERNO DE CADA PAÍS.
- EL MARGEN DE DISTRIBUCIÓN Y COMERCIALIZACIÓN VARÍA EN FUNCIÓN DE:
  - LOCALIZACIÓN GEOGRÁFICA (NÚCLEO URBANO, CARRETERA, PROXIMIDAD A REFINERÍAS O ENTRADAS COSTERAS, ETC).
  - RELACIONES EXISTENTES ENTRE COMPAÑÍAS PETROLERAS Y EE.SS. (PROPIEDAD, ABANDERAMIENTO, EXCLUSIVA, ETC).
  - EXISTENCIA DE PROMOCIONES LOCALES.
  - POLÍTICAS DE MARKETING EMPRESARIAL.
  - ETC.

# COTIZACIONES INTERNACIONALES

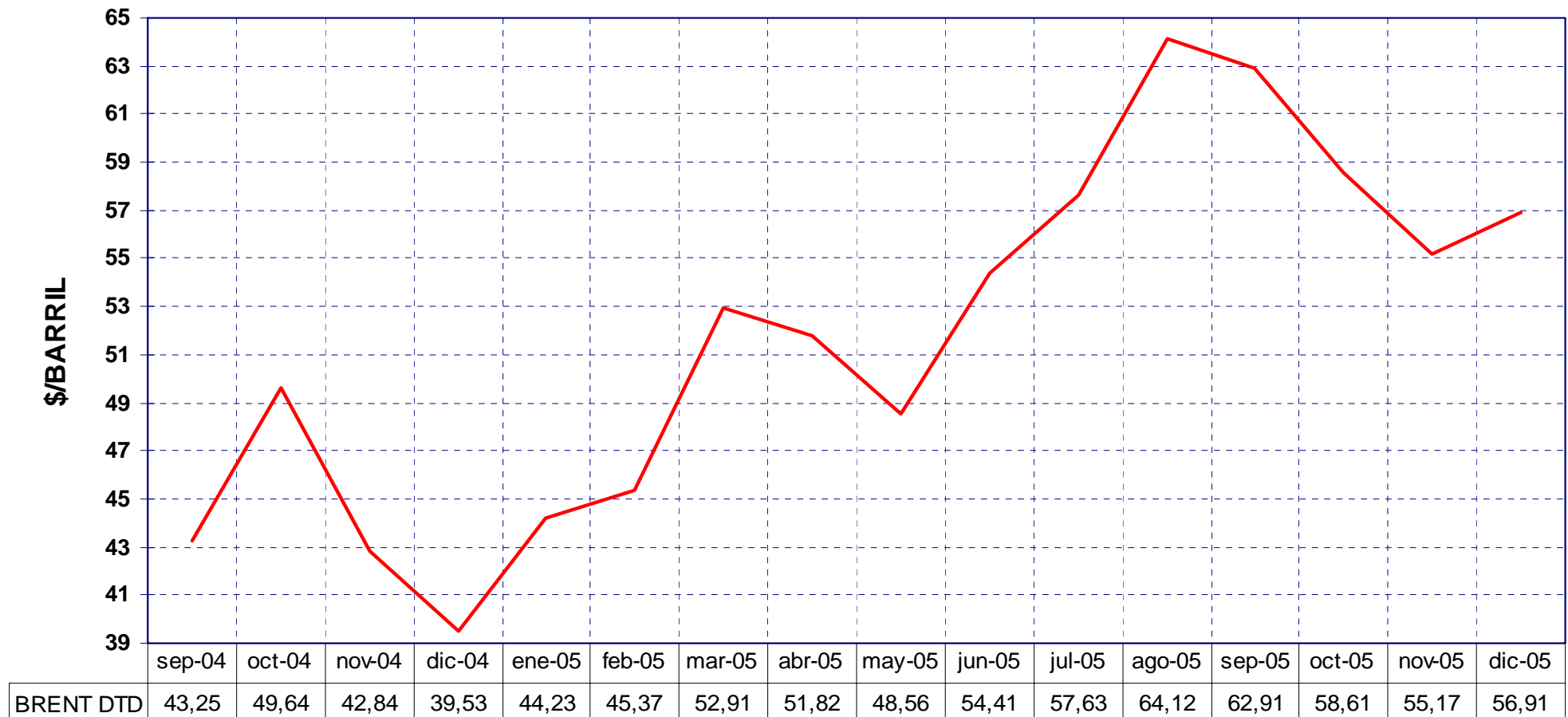
## EVOLUCIÓN COTIZACIÓN CRUDO BRENT DATED (NOVIEMBRE A DICIEMBRE)

MEDIA \$/BARRIL NOVIEMBRE 55,17 - DICIEMBRE 56,91



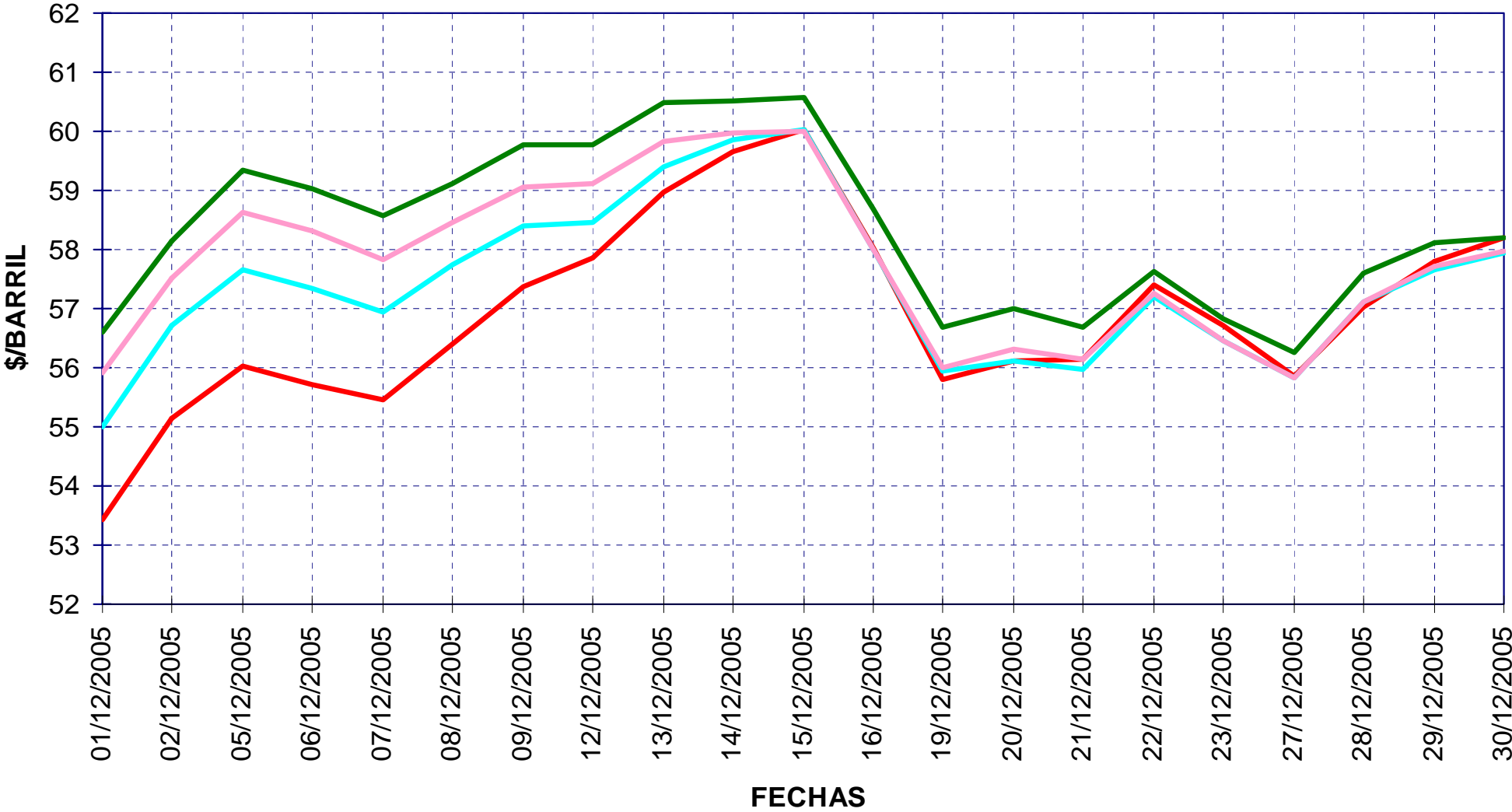
# EVOLUCIÓN COTIZACIONES MENSUALES CRUDO BRENT DATED

MEDIA \$/BARRIL: 2006 62,19 - 2005 54,52 - 2004 38,27



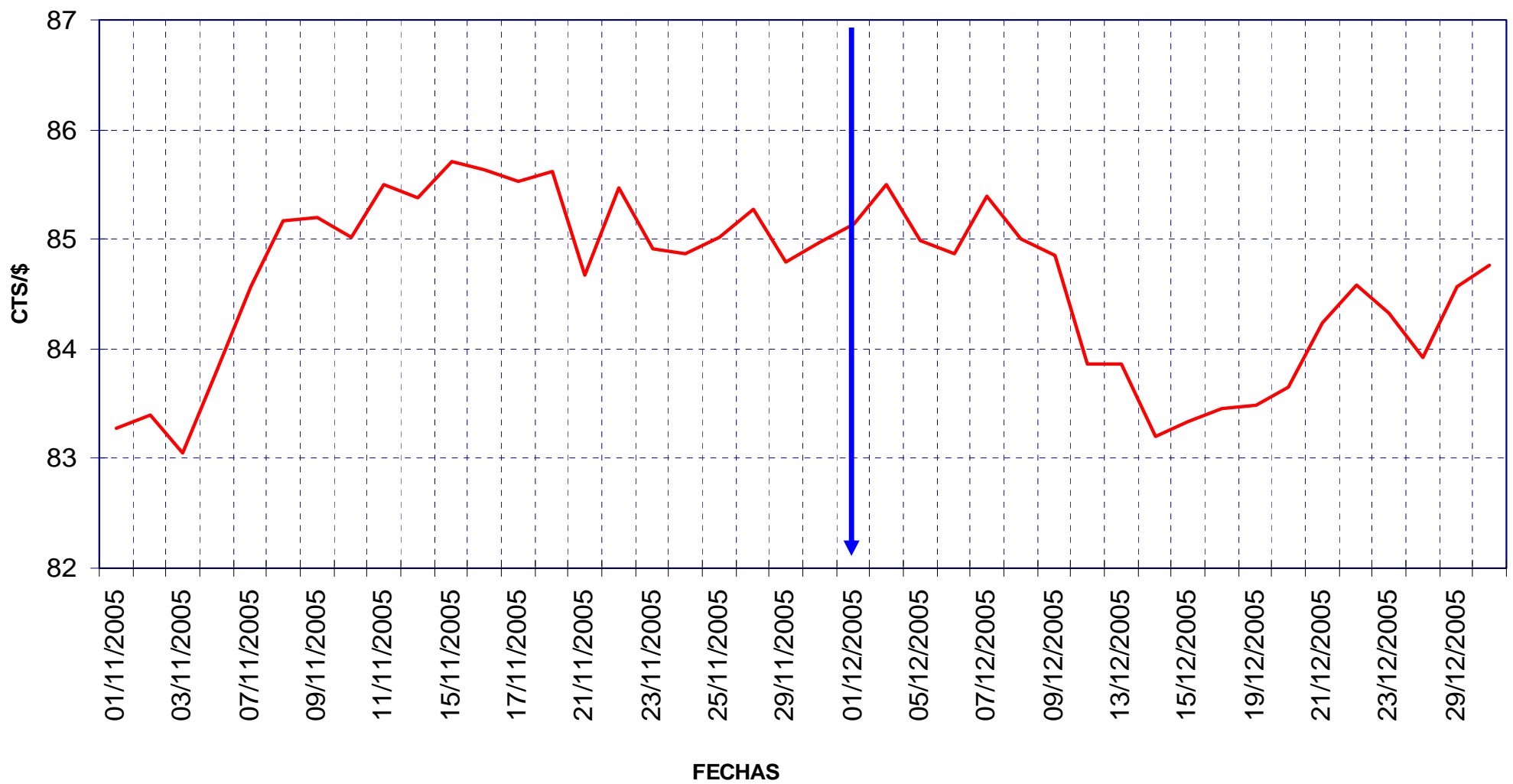
### COTIZACIONES BRENT "DATED" Y A PLAZOS

PRECIOS DE  
GASOLINAS  
Y GASÓLEOS



# EVOLUCIÓN COTIZACIONES DEL DÓLAR (NOVIEMBRE A DICIEMBRE)

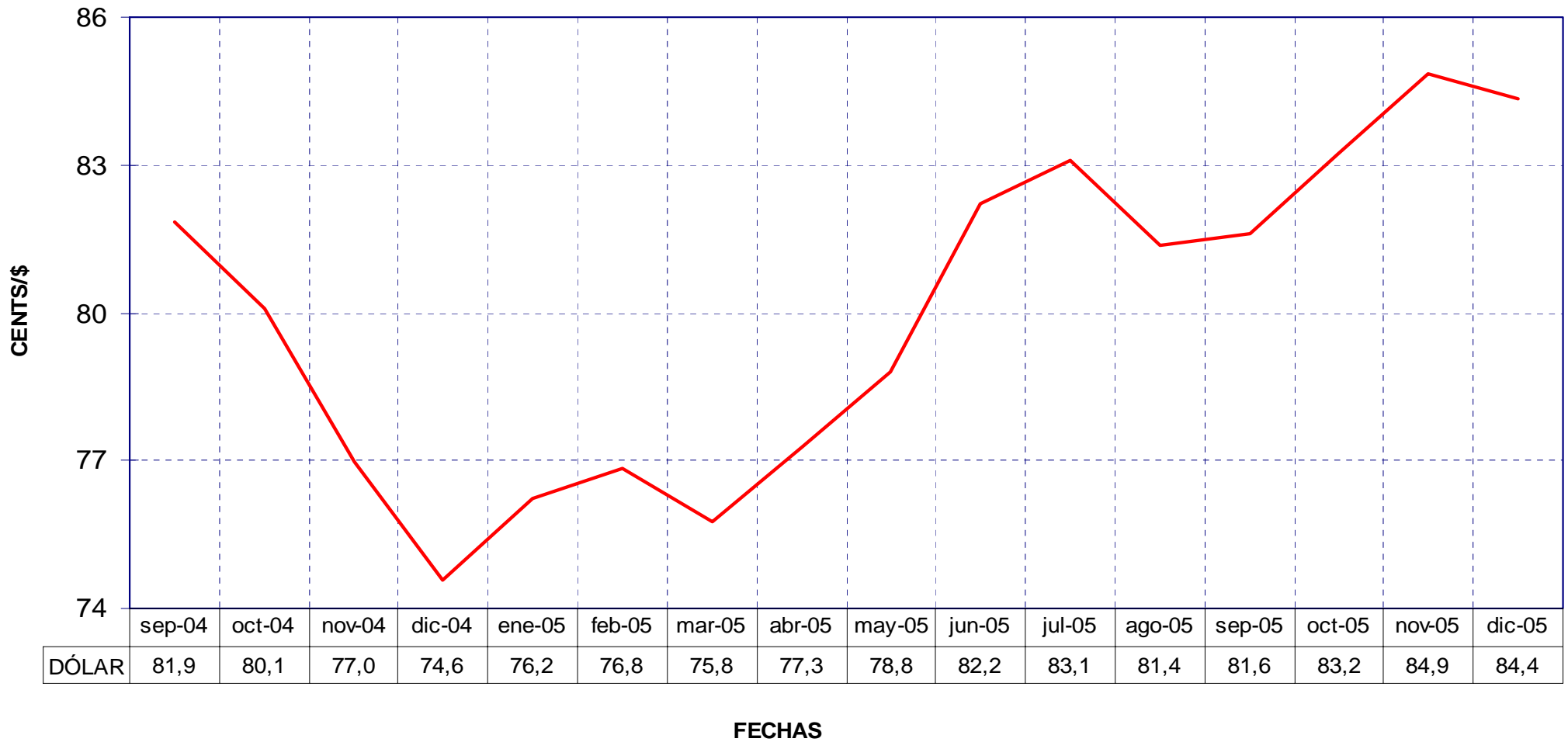
MEDIAS CTS/\$: NOVIEMBRE 84,9 - DICIEMBRE 84,4



## EVOLUCIÓN MEDIAS MENSUALES COTIZACIONES DEL DÓLAR

PRECIOS DE  
GASOLINAS  
Y GASÓLEOS

MEDIAS CENTS/\$: 2006 83,0 - 2005 80,4 - 2004 80,5

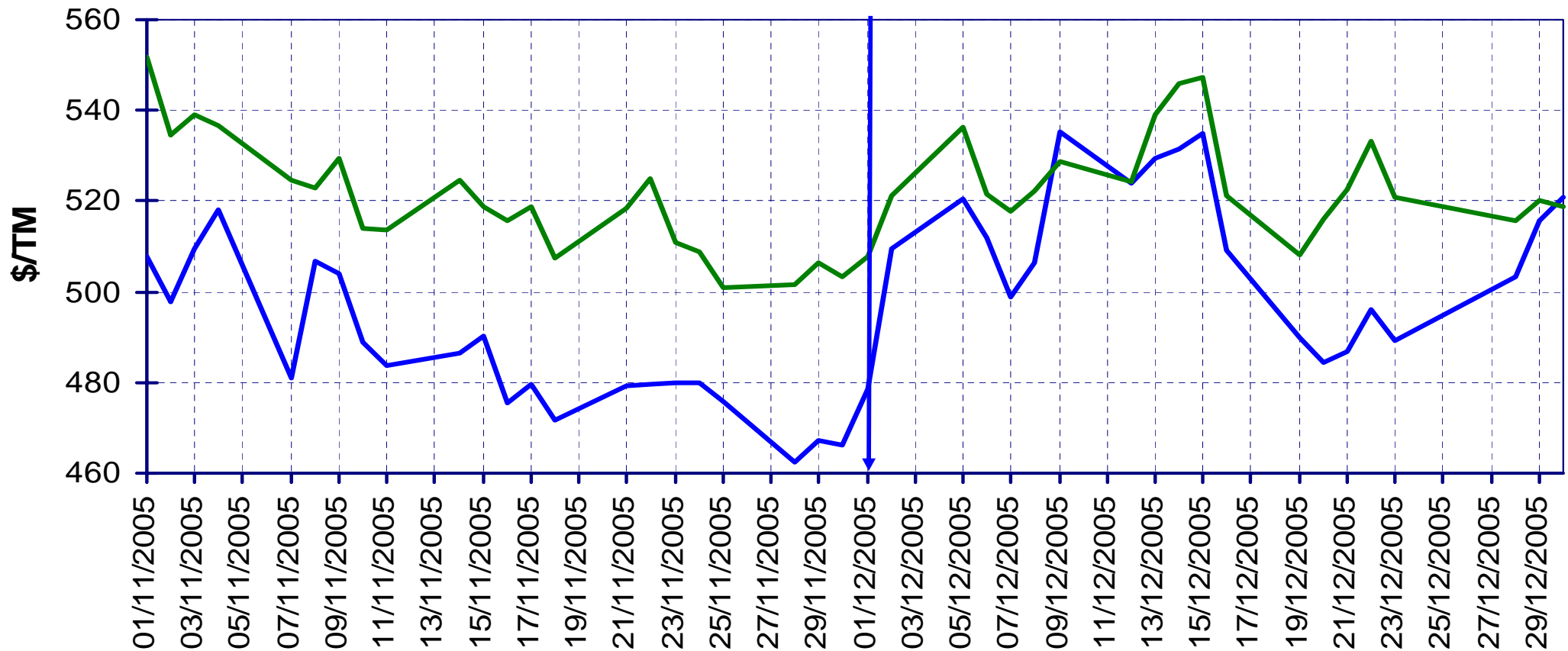




## COTIZACIONES FOB DE GASOLINA SIN PLOMO Y GASÓLEO AUTO EN LOS MERCADOS DE ITALIA Y NWE (NOVIEMBRE A DICIEMBRE)

PRECIOS DE  
GASOLINAS  
Y GASÓLEOS

|                             | nov-05 | dic-05 |
|-----------------------------|--------|--------|
| <i>\$/TM:</i> GASOLINA S/PB | 486,0  | 508,8  |
| GASÓLEO AUTO                | 519,4  | 524,4  |



Nota: a partir de abril de 2005 no se dan cotizaciones internacionales de la gasolina súper.

— GASOLINA SIN PLOMO   
 — GASÓLEO AUTO

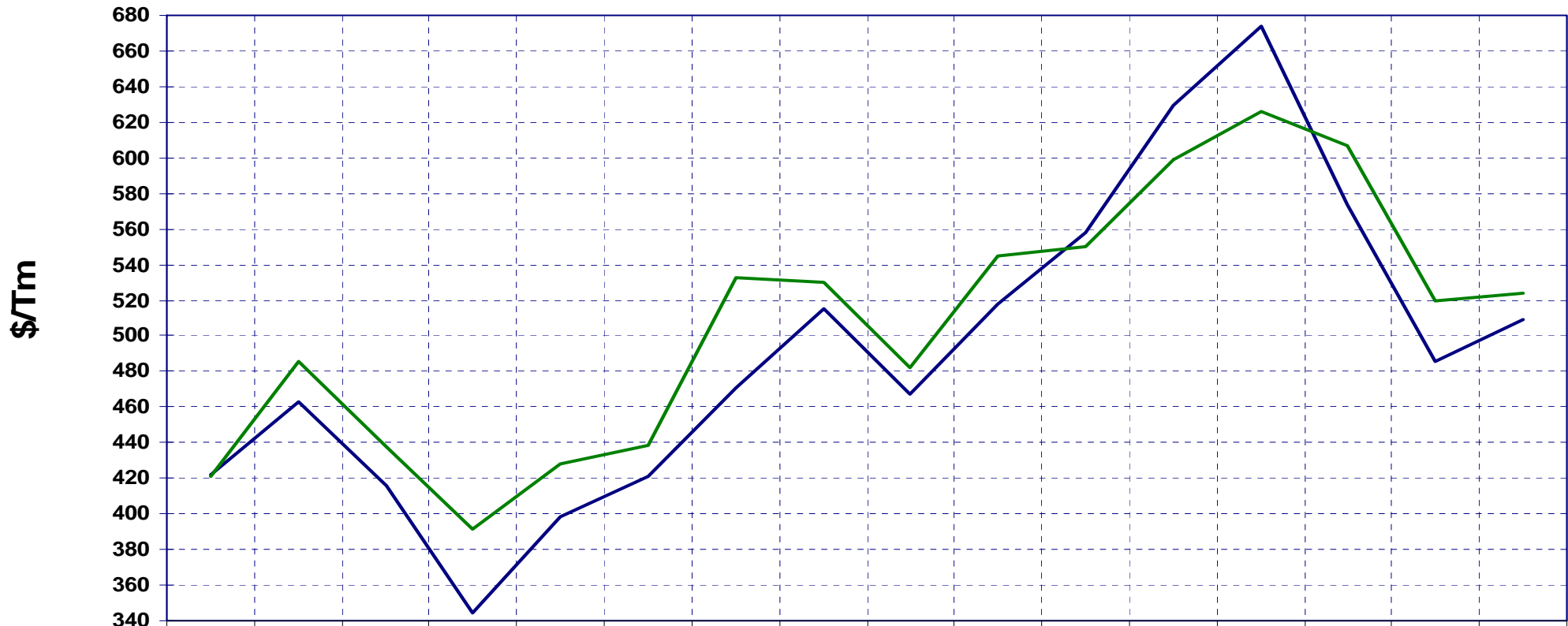


MINISTERIO DE  
INDUSTRIA,  
TURISMO Y  
COMERCIO

# EVOLUCIÓN DE LAS MEDIAS MENSUALES DE LAS COTIZACIONES INTERNACIONALES FOB DE GASOLINA Y GASÓLEO AUTO (MERCADOS ITALIA Y NWE)

PRECIOS DE  
GASOLINAS  
Y GASÓLEOS

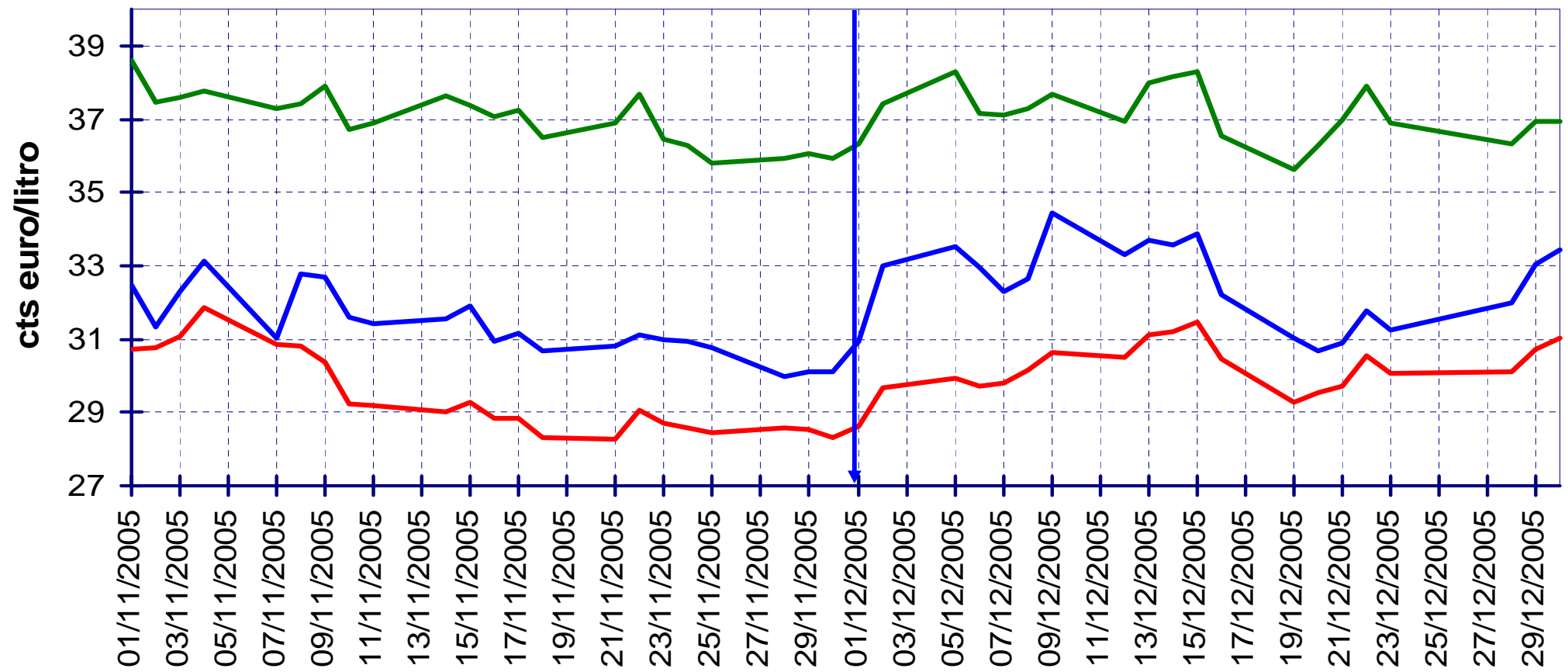
|                                    | 2006  | 2005  | 2004  |
|------------------------------------|-------|-------|-------|
| <i>MEDIAS \$/TM:</i> GASOLINA S/PB | 570,1 | 520,3 | 391,5 |
| GASÓLEO AUTO                       | 544,8 | 533,5 | 360,1 |



|                 | sep-04 | oct-04 | nov-04 | dic-04 | ene-05 | feb-05 | mar-05 | abr-05 | may-05 | jun-05 | jul-05 | ago-05 | sep-05 | oct-05 | nov-05 | dic-05 |
|-----------------|--------|--------|--------|--------|--------|--------|--------|--------|--------|--------|--------|--------|--------|--------|--------|--------|
| — GASOLINA S/PB | 422,3  | 463,1  | 415,8  | 344,4  | 398,4  | 420,8  | 470,3  | 514,9  | 467,3  | 517,8  | 558,1  | 629,2  | 674,0  | 573,5  | 486,0  | 508,8  |
| — GASÓLEO AUTO  | 420,8  | 485,7  | 437,8  | 391,8  | 428,4  | 438,3  | 532,8  | 530,3  | 481,8  | 545,0  | 550,1  | 598,9  | 625,8  | 606,9  | 519,4  | 524,4  |

## EVOLUCIÓN DE LAS COTIZACIONES INTERNACIONALES FOB EN CTS/LITRO DE CRUDOS, GASOLINA Y GASÓLEO AUTO (NOVIEMBRE A DICIEMBRE; MERCADOS ITALIA Y NWE)

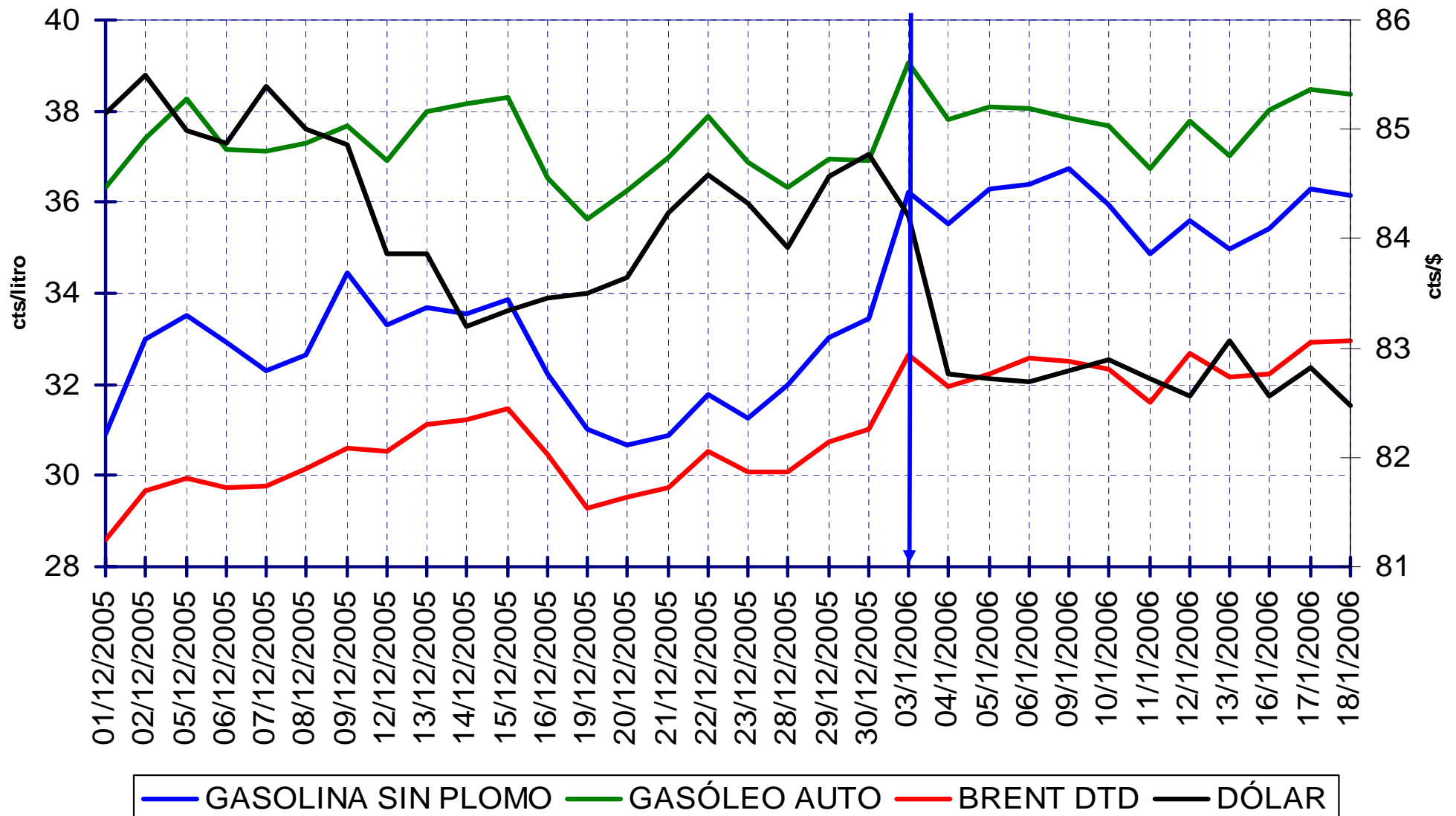
|                                 | nov-05 | dic-05 |
|---------------------------------|--------|--------|
| BRENT DATED                     | 29,44  | 30,19  |
| <i>cts/litro:</i> GASOLINA S/PB | 31,13  | 32,40  |
| GASÓLEO AUTO                    | 37,02  | 37,15  |



— GASOLINA SIN PLOMO      — GASÓLEO AUTO      — BRENT DTD

## EVOLUCIÓN DE LAS COTIZACIONES INTERNACIONALES FOB EN CTS/LITRO DE CRUDO, GASOLINA, GASÓLEO AUTO Y DÓLAR (DICIEMBRE A 18 DE ENERO)

PRECIOS DE  
GASOLINAS  
Y GASÓLEOS





MINISTERIO DE  
INDUSTRIA,  
TURISMO Y  
COMERCIO

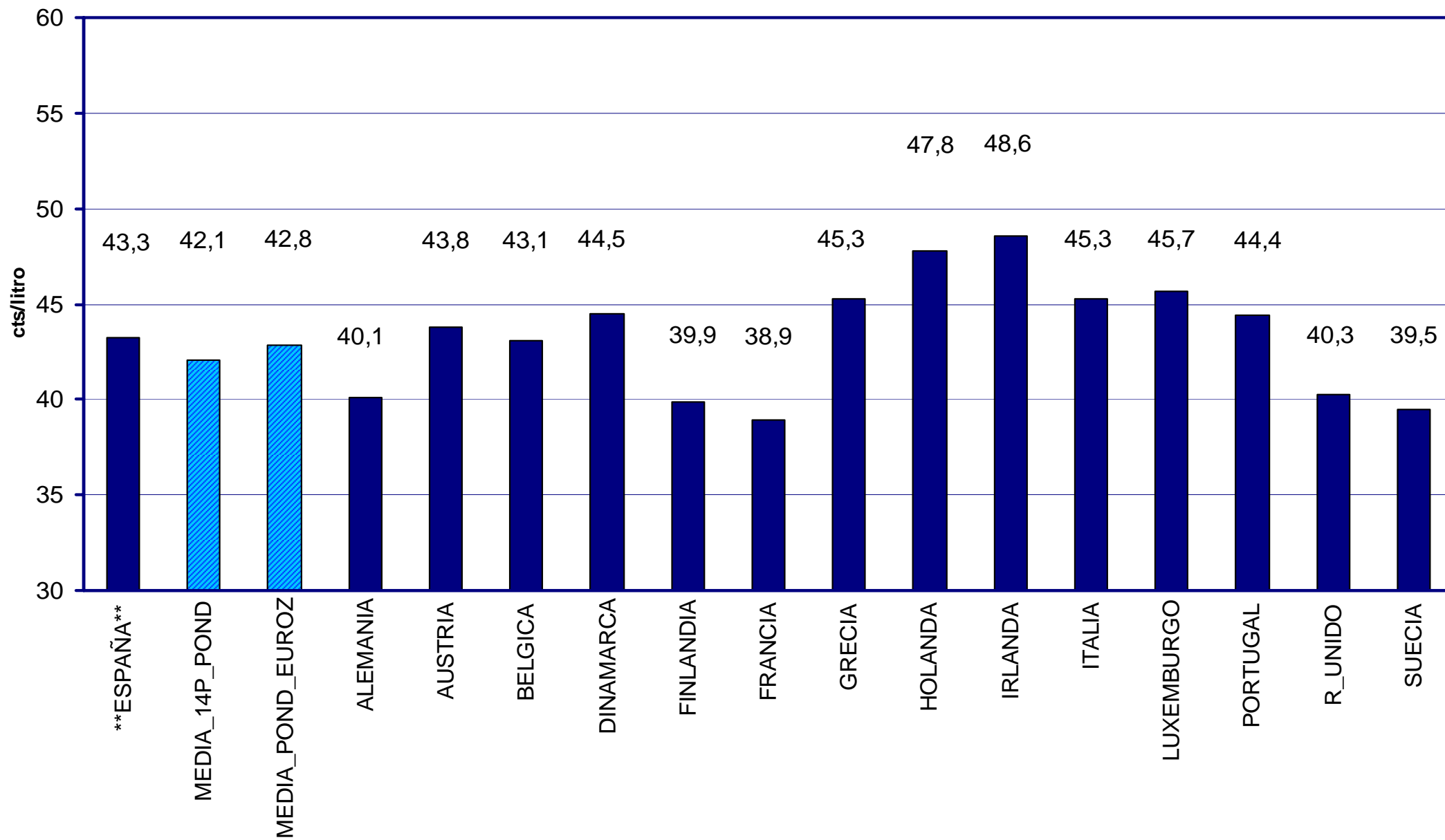
PRECIOS DE  
GASOLINAS  
Y GASÓLEOS

---

# COMPARACIÓN DE PRECIOS EN LA U.E.

## PRECIOS SIN IMPUESTOS DE LA GASOLINA SIN PLOMO EN PAÍSES DE LA U.E. DICIEMBRE 2005

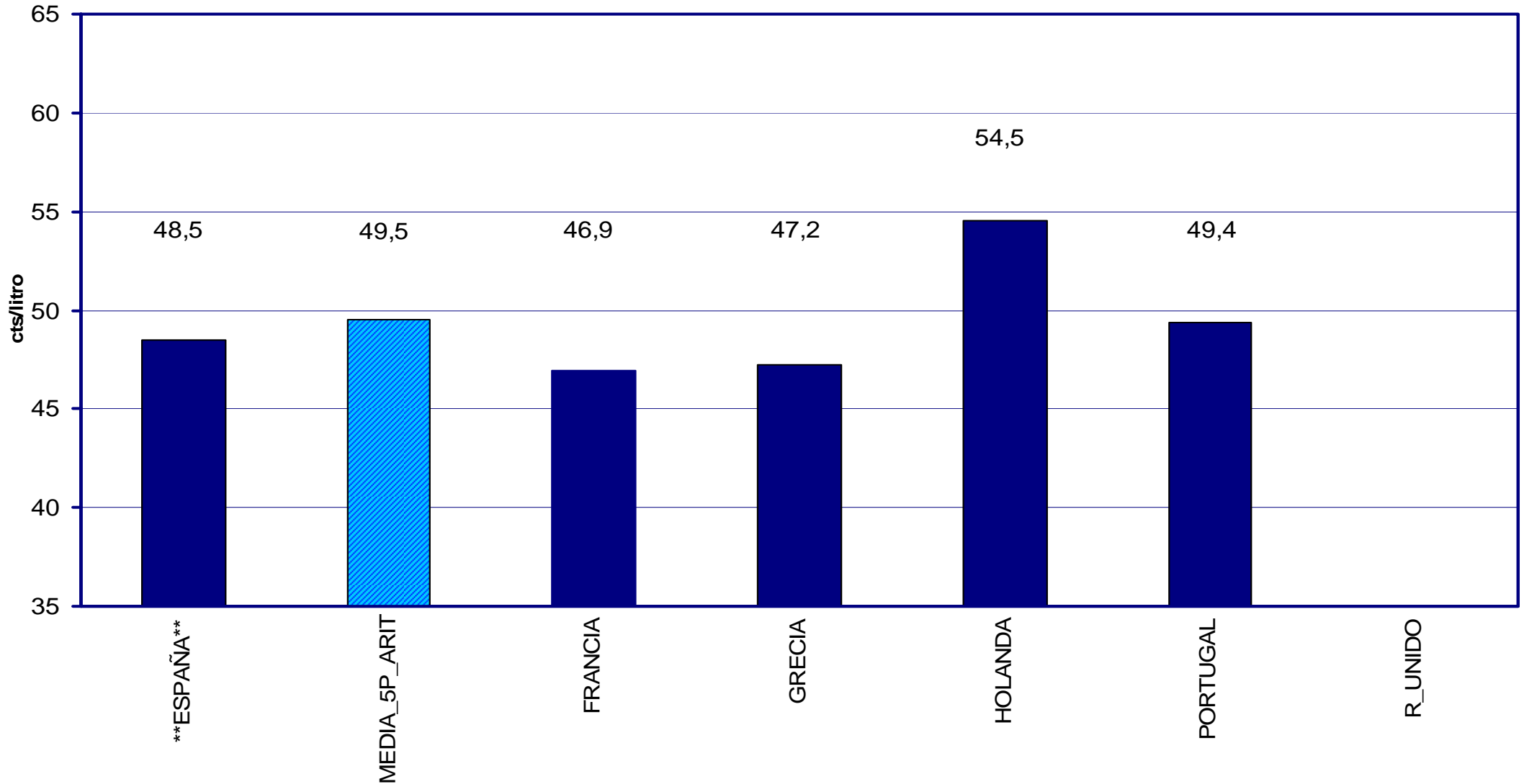
PRECIOS DE  
GASOLINAS  
Y GASÓLEOS



## PRECIOS SIN IMPUESTOS DE LA GASOLINA SÚPER EN PAÍSES DE LA U.E. DICIEMBRE 2005

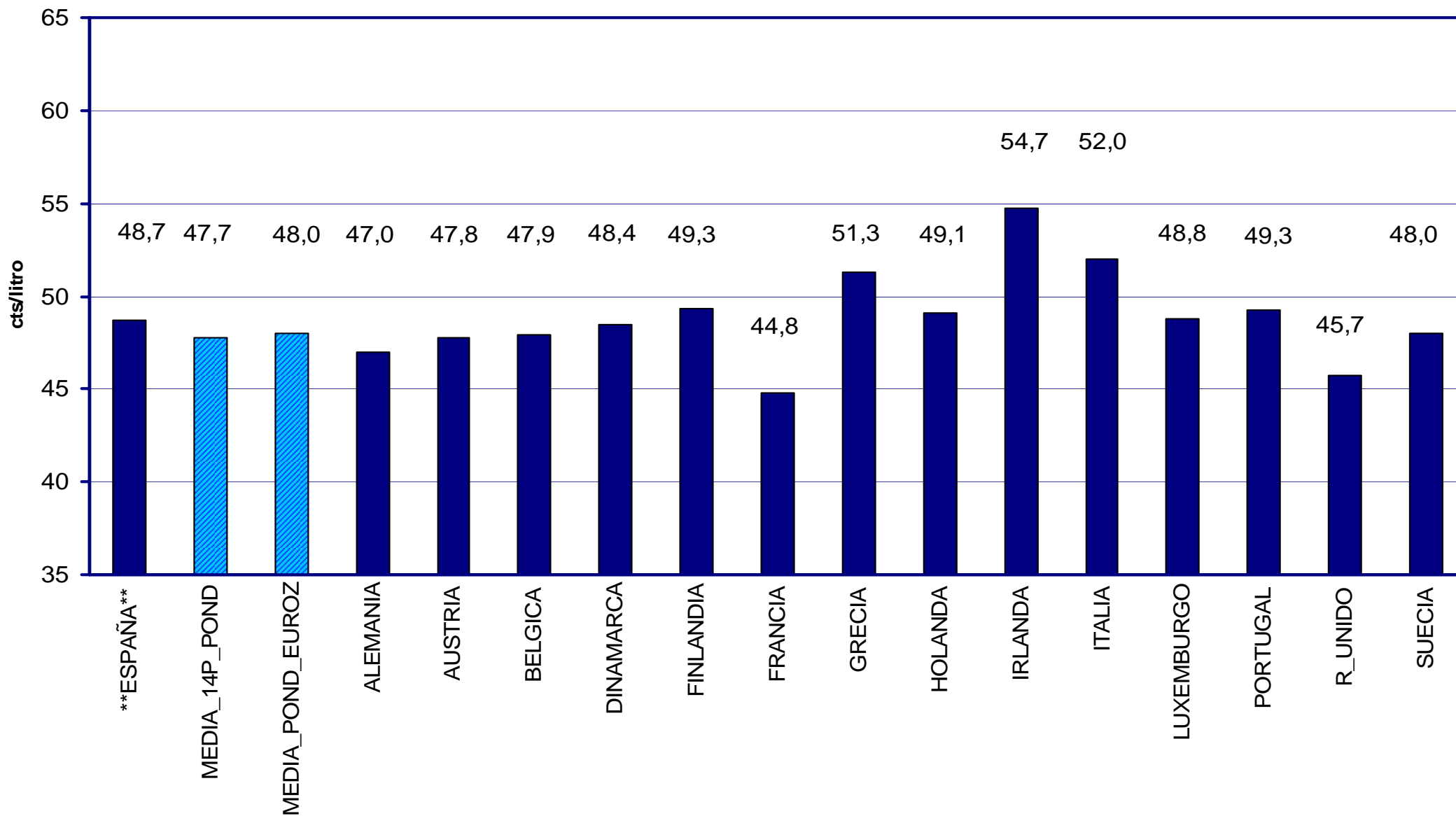
PRECIOS DE  
GASOLINAS  
Y GASÓLEOS

El Reino Unido dejó de mandar precios de este combustible en septiembre de 2005



## PRECIOS SIN IMPUESTOS DEL GASÓLEO DE AUTOMOCIÓN EN PAÍSES DE LA U.E. DICIEMBRE 2005

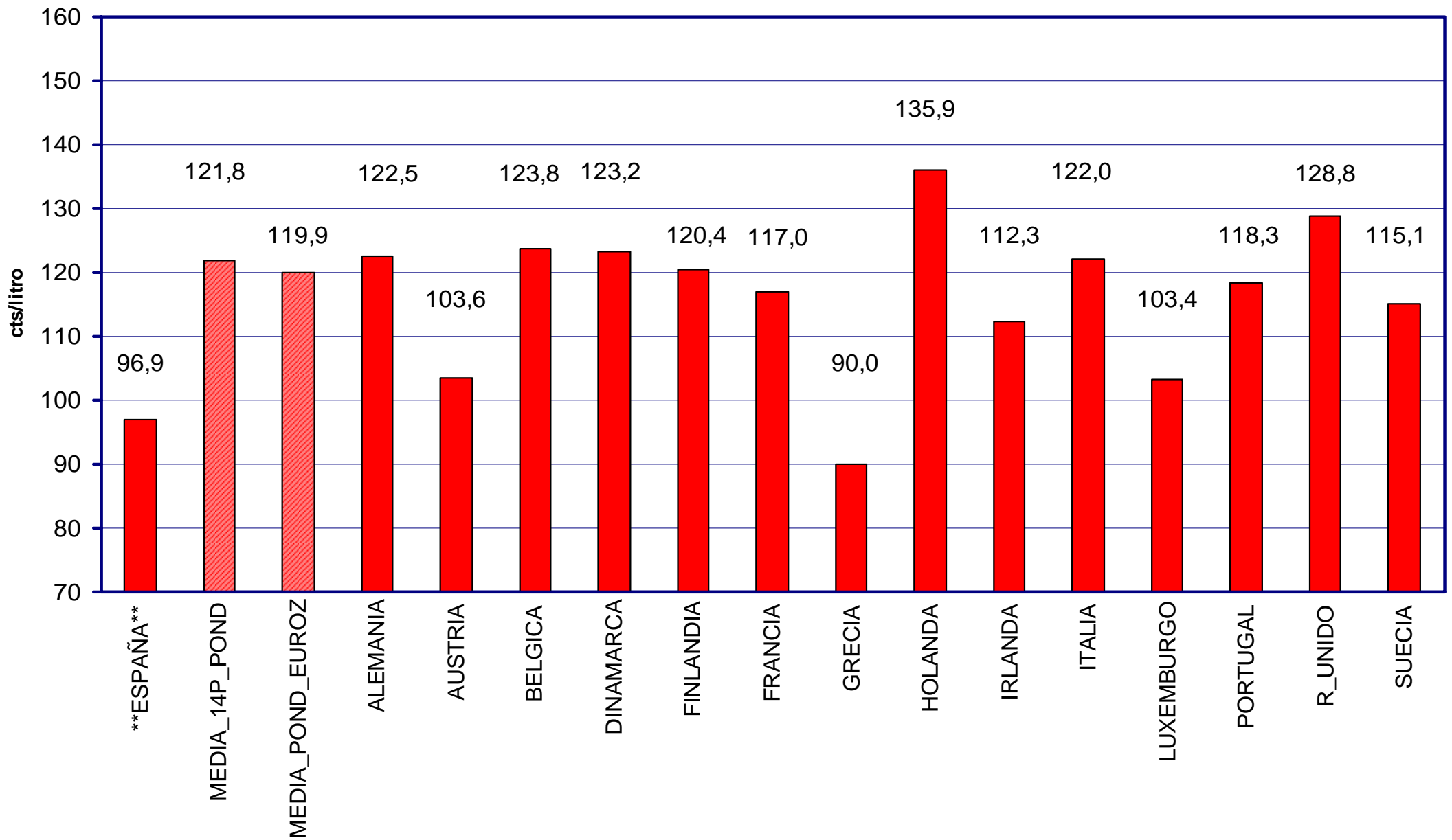
PRECIOS DE  
GASOLINAS  
Y GASÓLEOS





## PRECIOS CON IMPUESTOS DE LA GASOLINA SIN PLOMO EN PAÍSES DE LA U.E. DICIEMBRE 2005

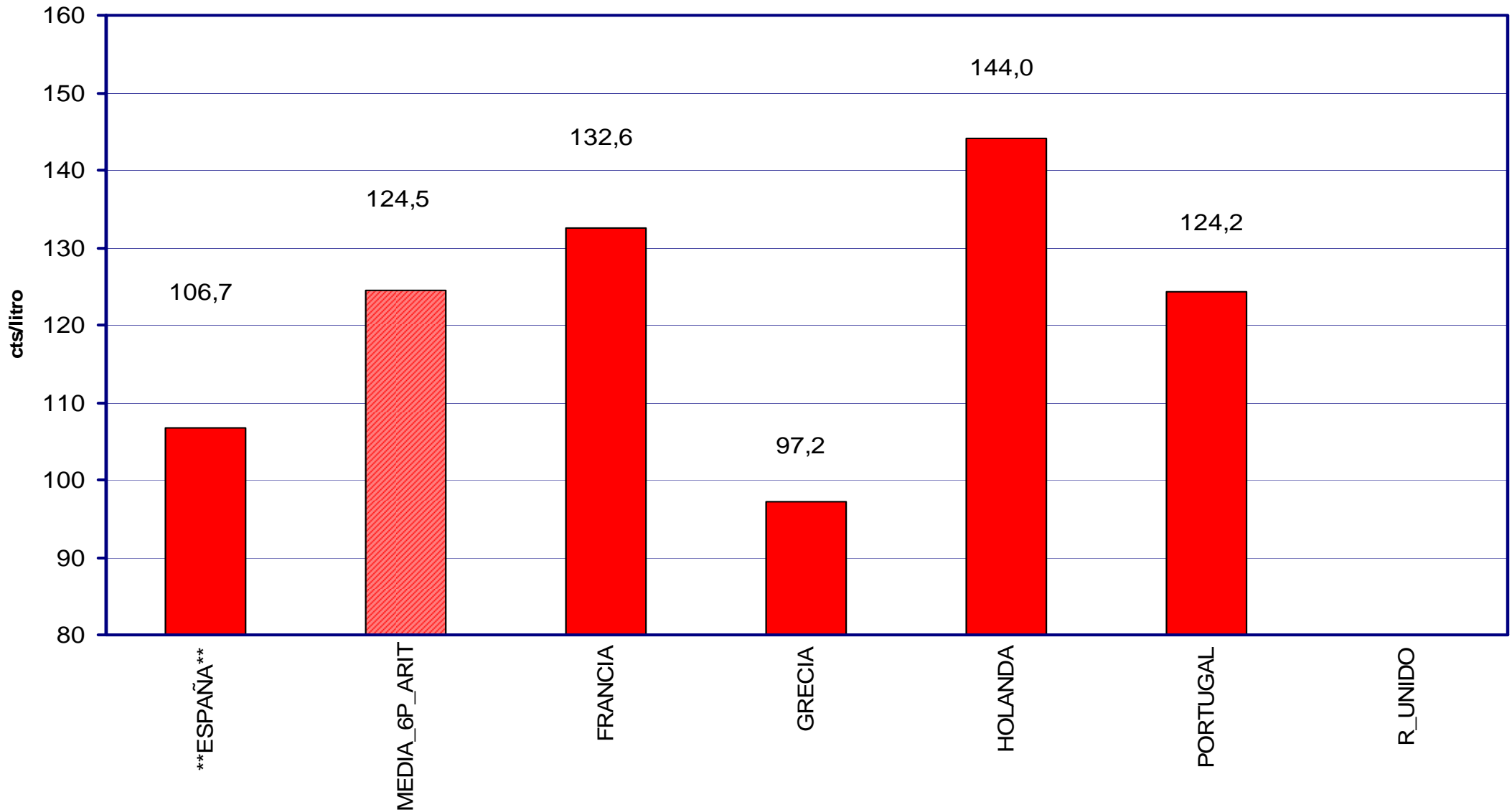
PRECIOS DE  
GASOLINAS  
Y GASÓLEOS



# PRECIOS CON IMPUESTOS DE LA GASOLINA SÚPER EN PAÍSES DE LA U.E. DICIEMBRE 2005

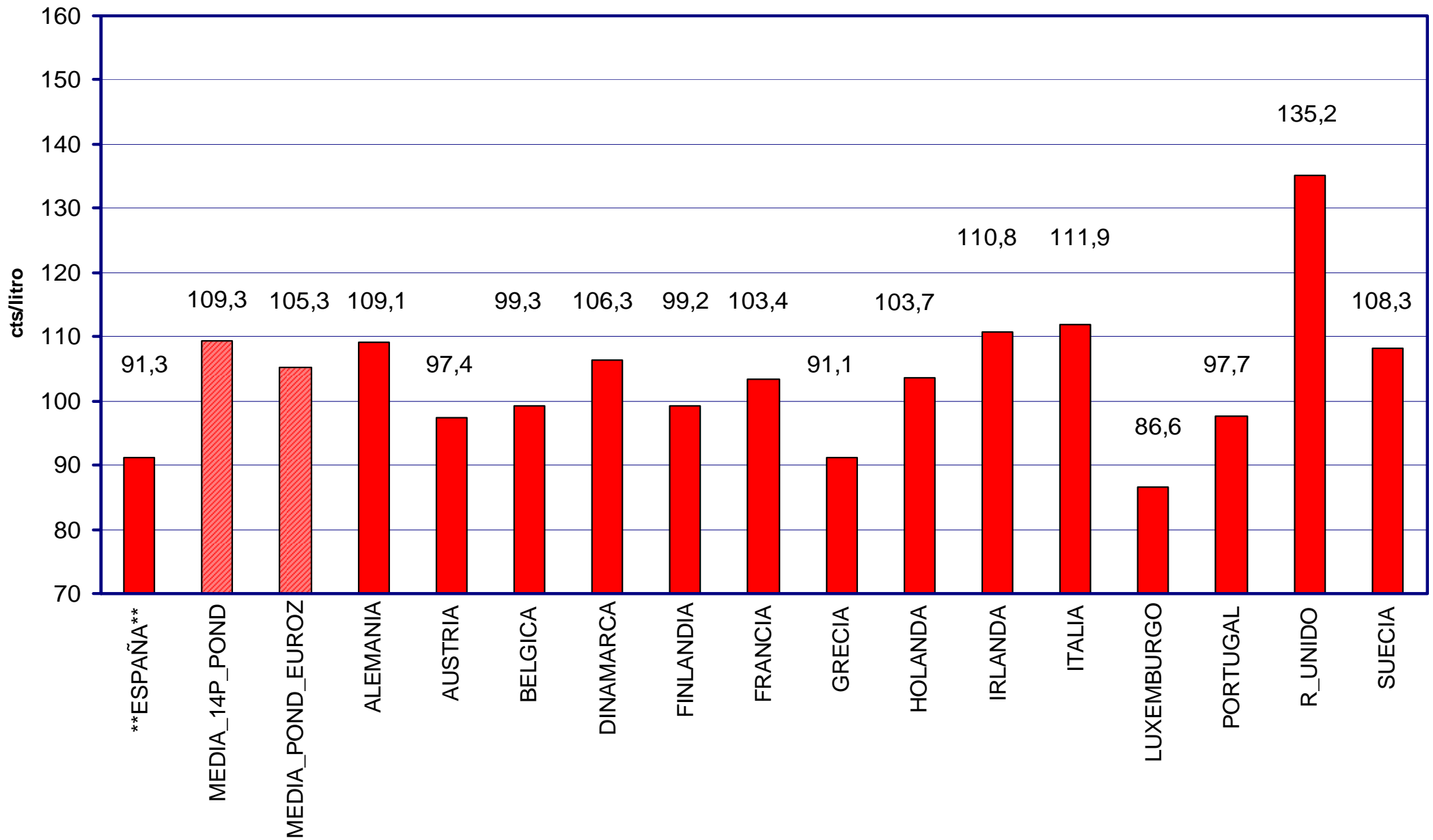
PRECIOS DE  
GASOLINAS  
Y GASÓLEOS

El Reino Unido dejó de mandar precios de este combustible en septiembre de 2005



# PRECIOS CON IMPUESTOS DEL GASÓLEO DE AUTOMOCIÓN EN PAÍSES DE LA U.E. DICIEMBRE 2005

PRECIOS DE  
GASOLINAS  
Y GASÓLEOS

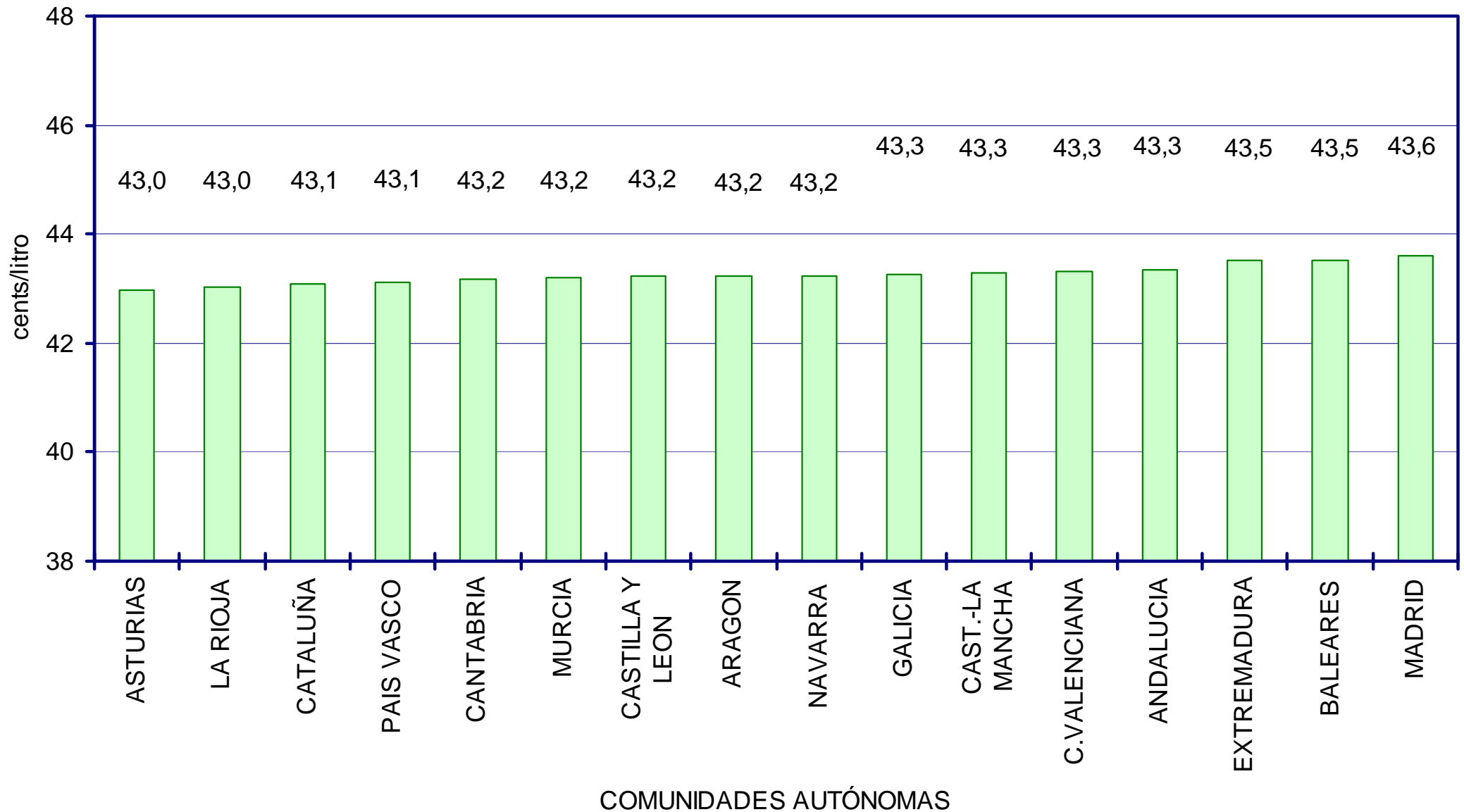


# SEGUIMIENTO DE PRECIOS EN ESPAÑA

- ➔ A RAÍZ DE LA PUBLICACIÓN DE LA ORDEN MINISTERIAL DEL 03/08/2000 (BOE DEL 30/08/2000) SOBRE COMUNICACIÓN DE PRECIOS DE CARBURANTES EN ESTACIONES DE SERVICIO (EE.SS), EL MINISTERIO DE ECONOMÍA CONSTRUYÓ UN SITIO *WEB* DONDE SE MUESTRAN EN TIEMPO REAL ESTOS PRECIOS. EN LA ACTUALIDAD EL SITIO INCLUYE LOS PRECIOS DE MÁS DE 7.000 EE.SS), TANTO EN LA PENÍNSULA Y BALEARES COMO EN LAS ISLAS CANARIAS.
- ➔ EL SITIO PERMITE SELECCIONAR EL CARBURANTE (LAS TRES GASOLINAS, EL GASÓLEO DE AUTOMOCIÓN CONVENCIONAL Y EL NUEVO GASÓLEO), LA PROVINCIA E INCLUSO EL CÓDIGO POSTAL. SE PUEDEN PRESENTAR EN ORDEN ALFABÉTICO TODAS LAS ESTACIONES CORRESPONDIENTES A LA SELECCIÓN REALIZADA O BIEN VER LAS 20 MÁS BARATAS, ORDENADAS DE MENOR A MAYOR PRECIO.
- ➔ LA APLICACIÓN PRESENTA TAMBIÉN LOS PRECIOS MEDIOS, MÁXIMOS Y MÍNIMOS TANTO DE LA PROVINCIA SELECCIONADA COMO DE TODA LA PENÍNSULA. LA CONSULTA DEL SITIO (<http://registrotelematico.mineco.es/carburantes>) ES COMPLETAMENTE GRATUITA .
- ➔ LOS PRECIOS MOSTRADOS SON LOS DE POSTE Y NO INCLUYEN LOS POSIBLES DESCUENTOS POR UTILIZACIÓN DE TARJETAS, O LOS APLICADOS A CLIENTES PRIORITARIOS O ASOCIACIONES.
- ➔ LA COMPOSICIÓN DE LA MUESTRA SE CONSIDERA REPRESENTATIVA, TANTO DESDE EL PUNTO DE VISTA DE UBICACIÓN GEOGRÁFICA COMO DE DISTRIBUCIÓN POR EMPRESAS PETROLERAS. LOS DATOS DEL SITIO SON LOS UTILIZADOS PARA LA REALIZACIÓN DE LA PRESENTACIÓN. LAS MEDIAS EXTRAÍDAS SON ARITMÉTICAS.

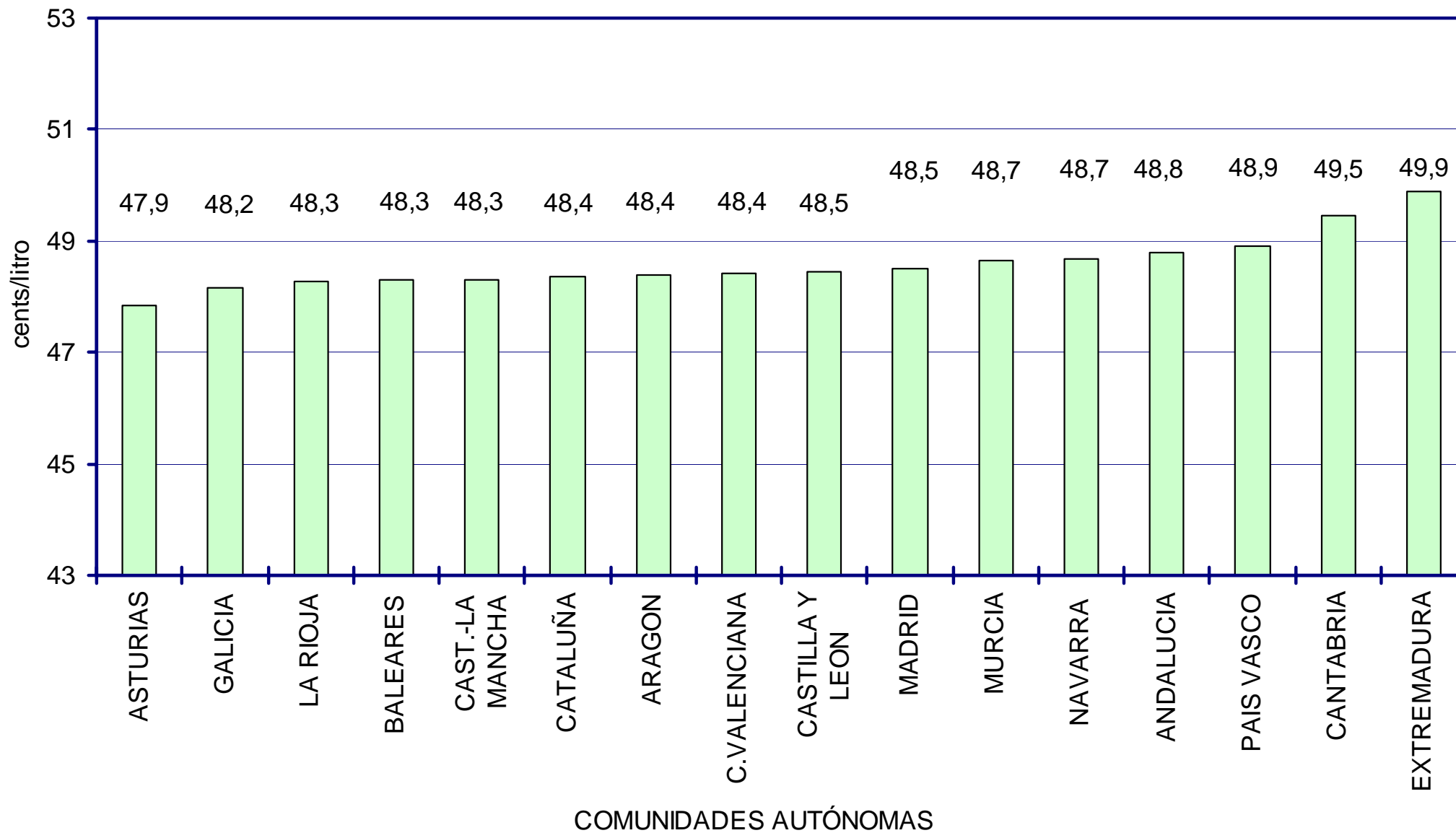
## PRECIOS SIN IMPUESTOS GASOLINA 95 S/PB POR COMUNIDADES AUTÓNOMAS. DICIEMBRE 2005.

PRECIOS DE  
GASOLINAS  
Y GASÓLEOS



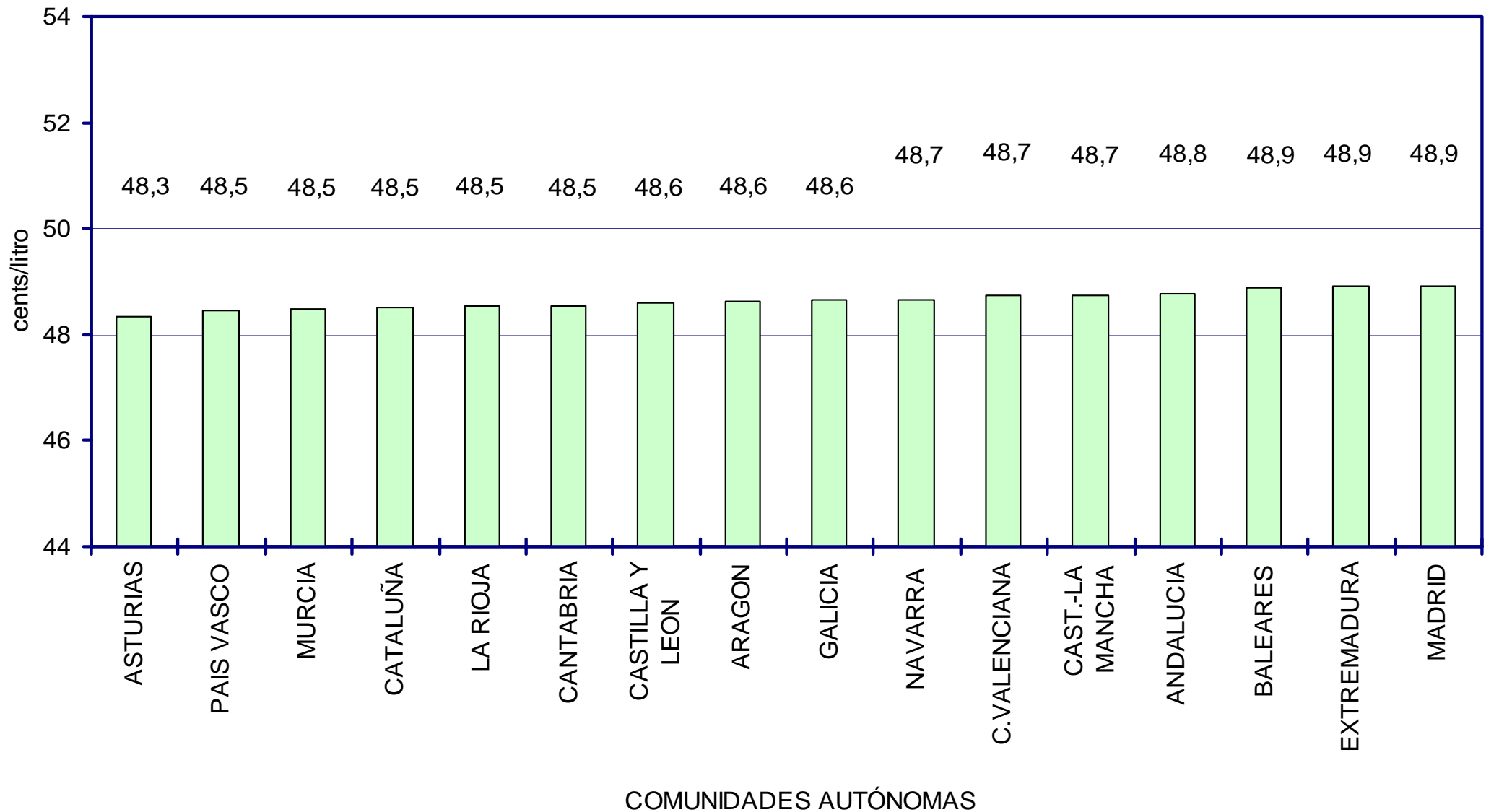
## PRECIOS SIN IMPUESTOS GASOLINA SÚPER POR COMUNIDADES AUTÓNOMAS. DICIEMBRE 2005.

PRECIOS DE  
GASOLINAS  
Y GASÓLEOS



## PRECIOS SIN IMPUESTOS GASÓLEO DE AUTOMOCIÓN POR COMUNIDADES AUTÓNOMAS. DICIEMBRE 2005.

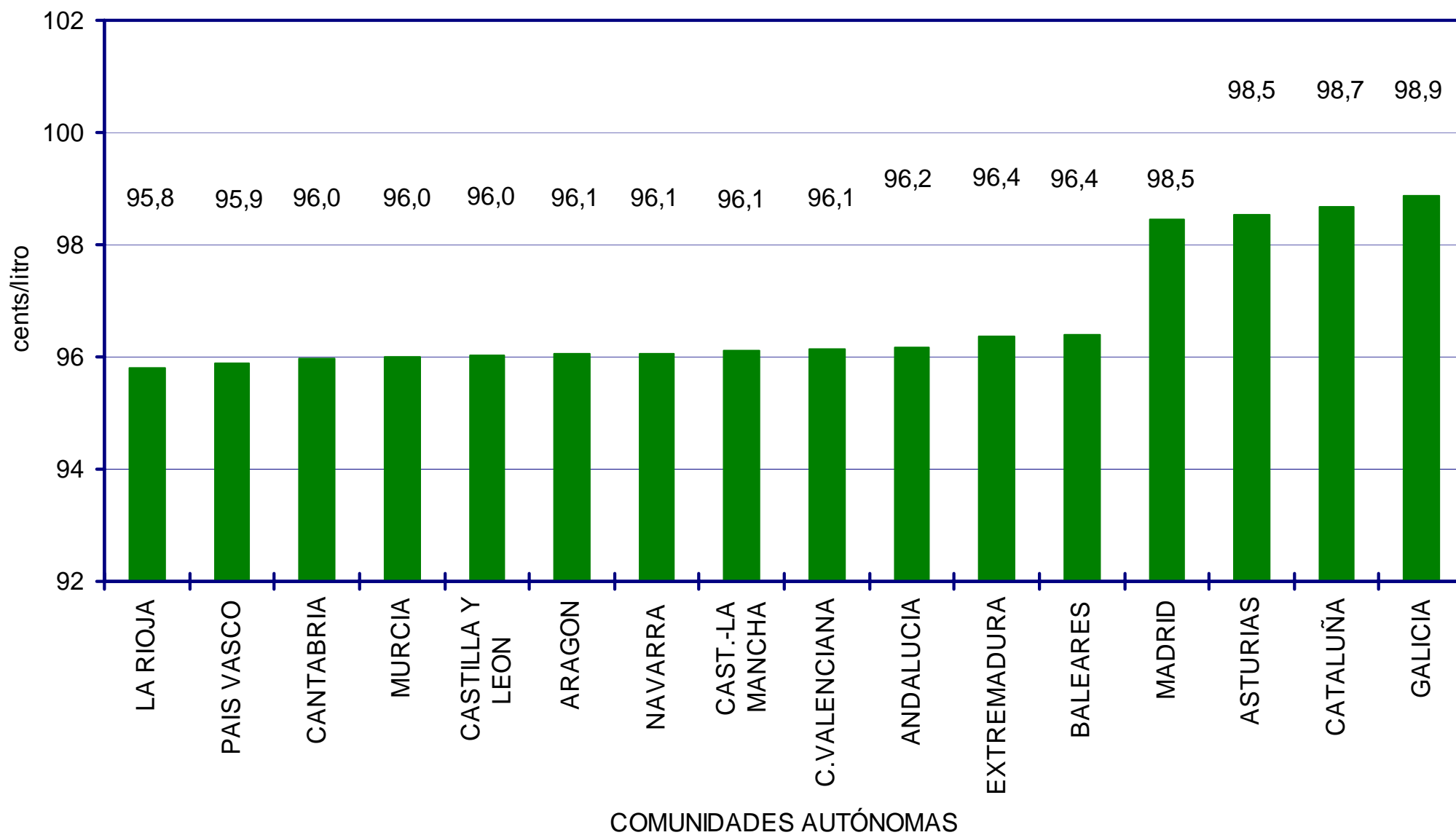
PRECIOS DE  
GASOLINAS  
Y GASÓLEOS





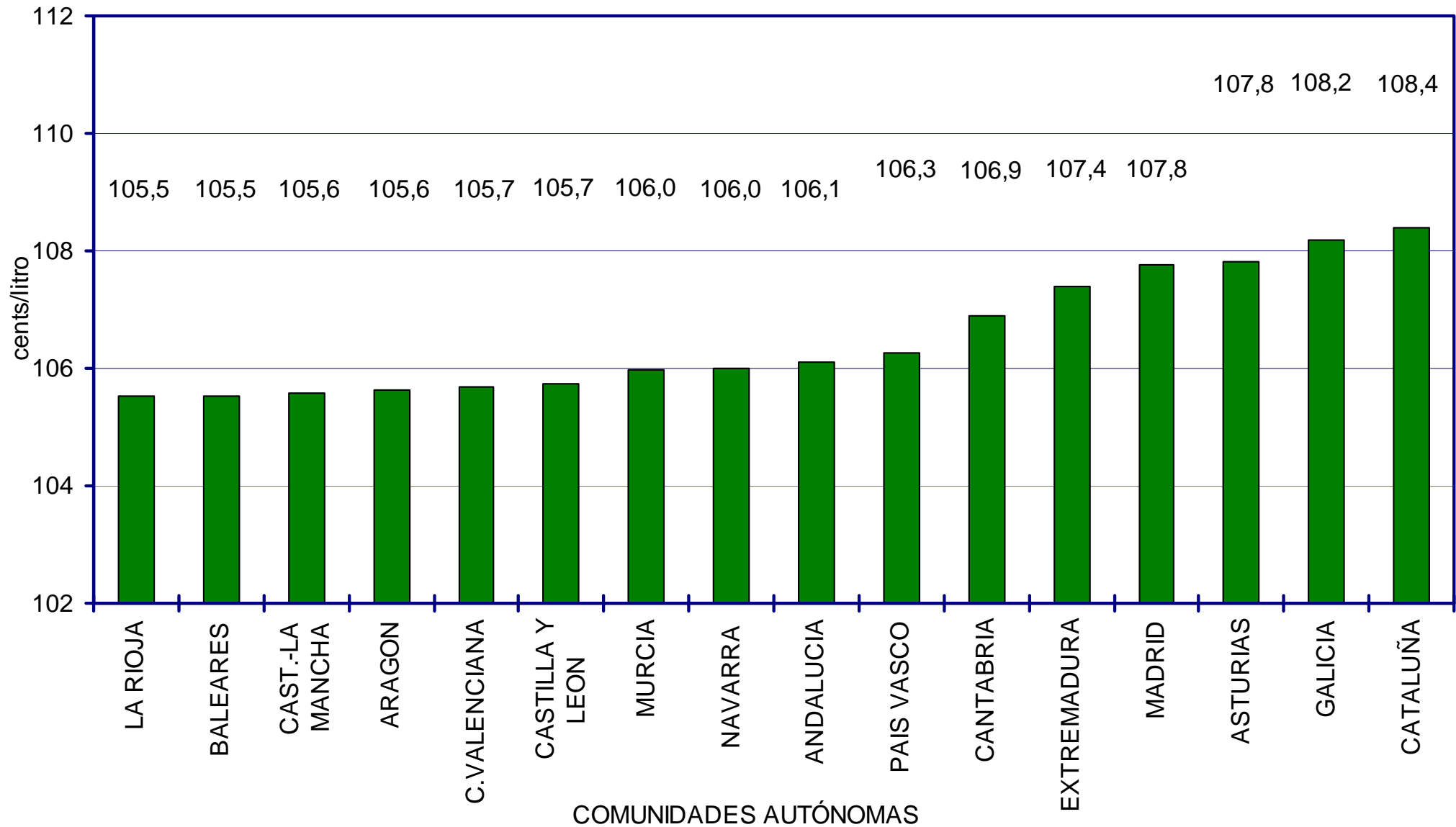
## PRECIOS CON IMPUESTOS GASOLINA 95 S/PB POR COMUNIDADES AUTÓNOMAS. DICIEMBRE 2005.

PRECIOS DE  
GASOLINAS  
Y GASÓLEOS



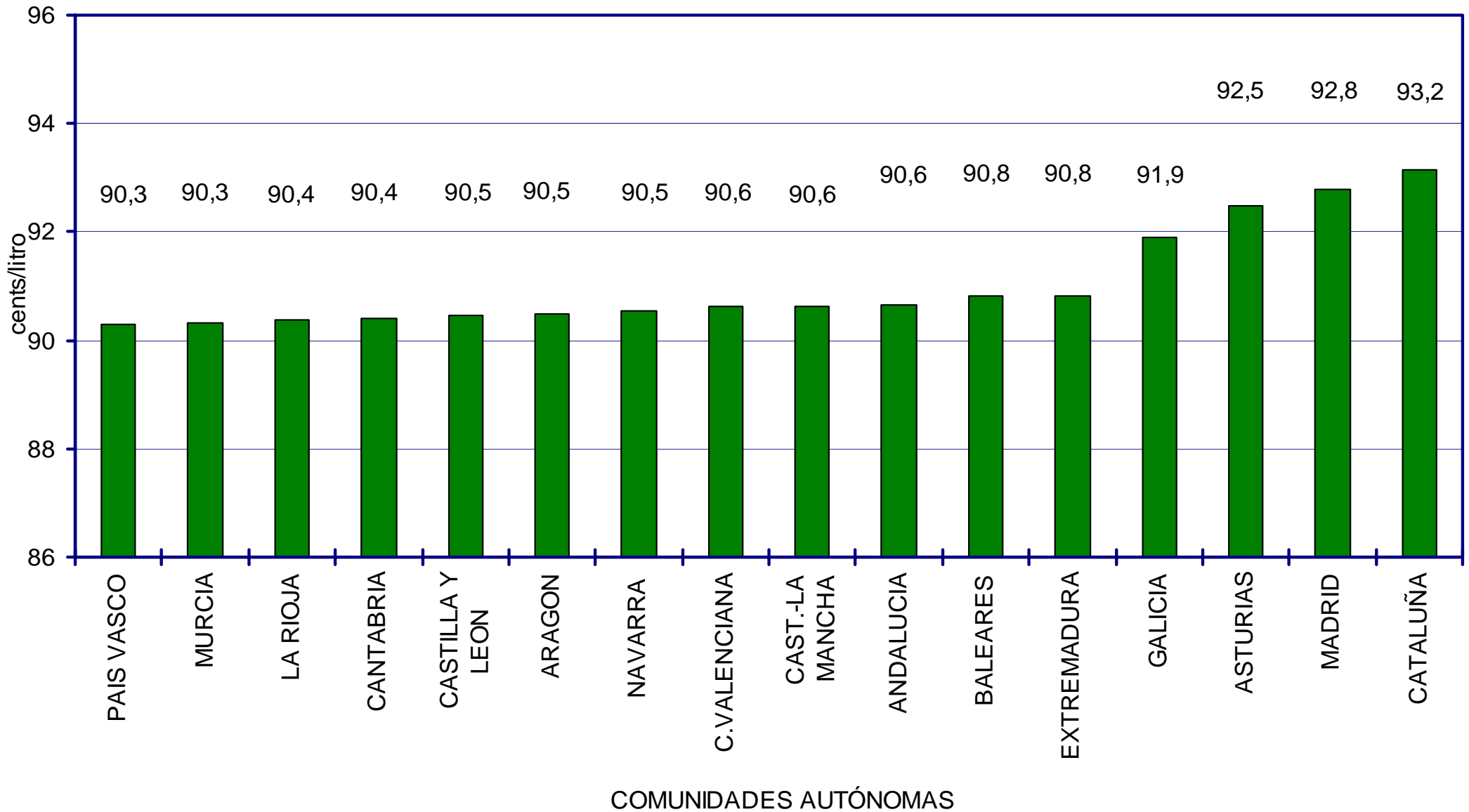
## PRECIOS CON IMPUESTOS GASOLINA SÚPER POR COMUNIDADES AUTÓNOMAS. DICIEMBRE 2005.

PRECIOS DE  
GASOLINAS  
Y GASÓLEOS



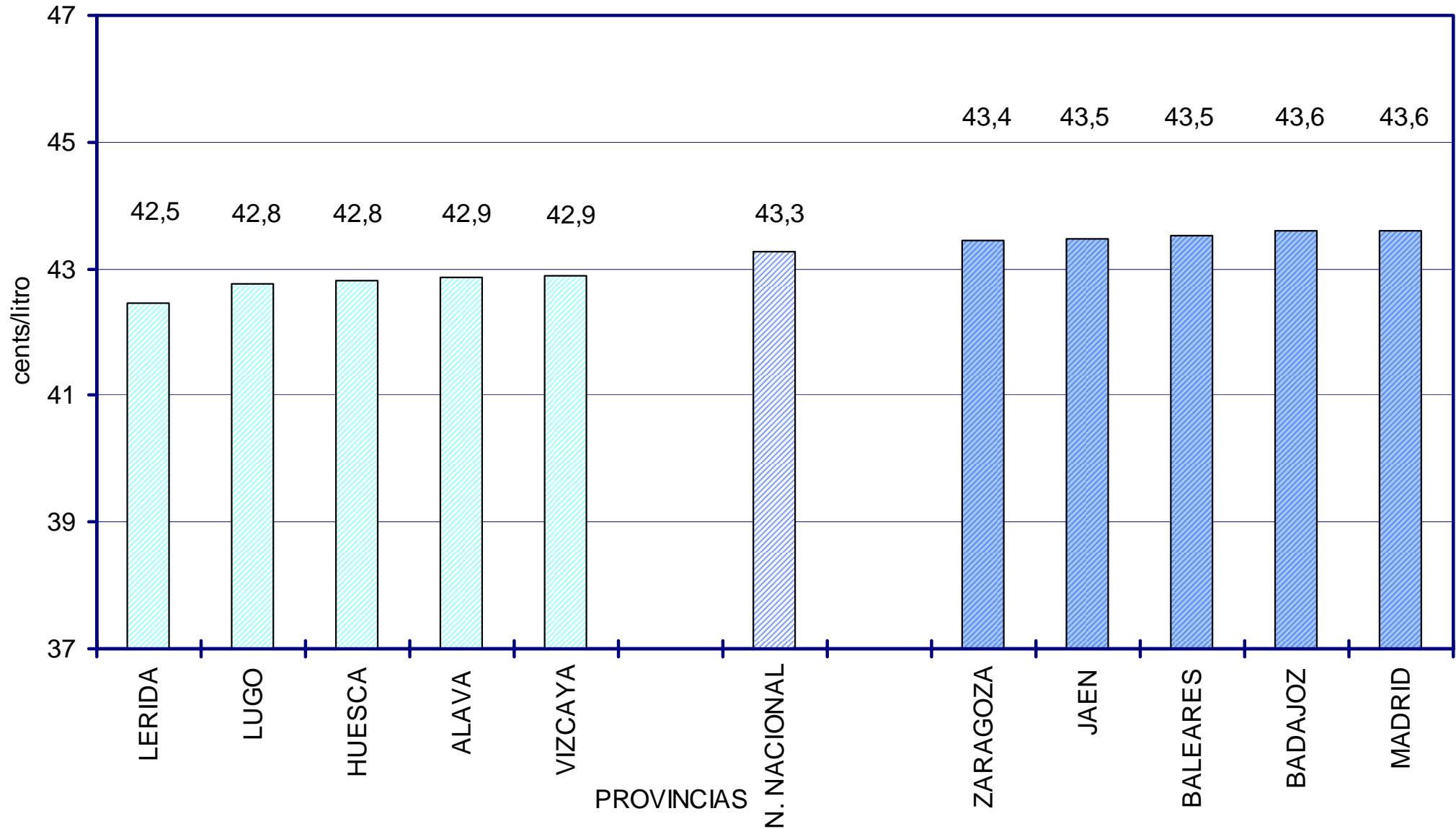
## PRECIOS CON IMPUESTOS GASÓLEO DE AUTOMOCIÓN POR COMUNIDADES AUTÓNOMAS. DICIEMBRE 2005.

PRECIOS DE  
GASOLINAS  
Y GASÓLEOS



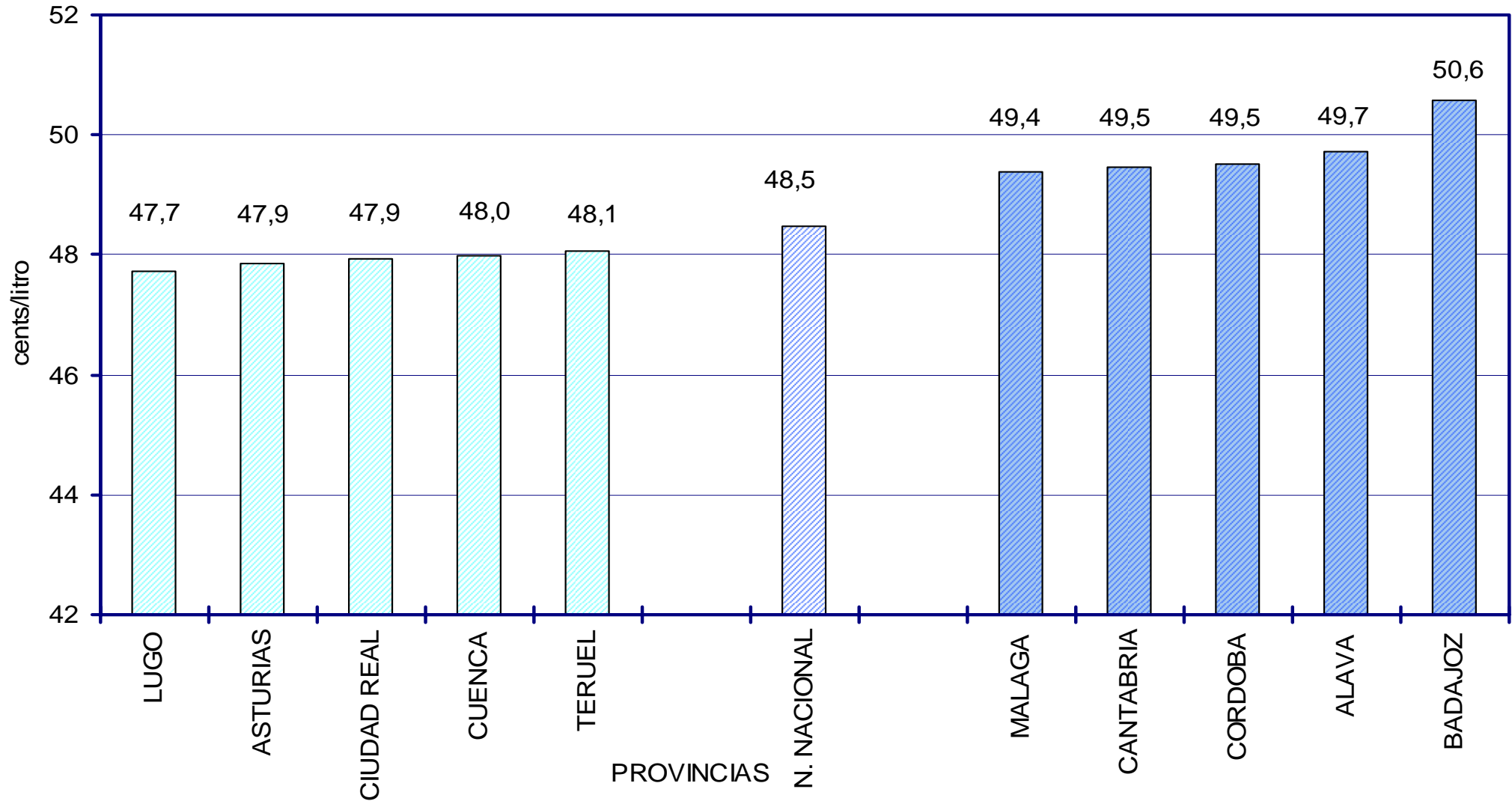
PRECIOS SIN IMPUESTOS GASOLINA  
95 S/PB DE LAS 5 PROVINCIAS  
CON PRECIOS MÁS BAJOS Y MÁS ALTOS.  
DICIEMBRE 2005

PRECIOS DE  
GASOLINAS  
Y GASÓLEOS



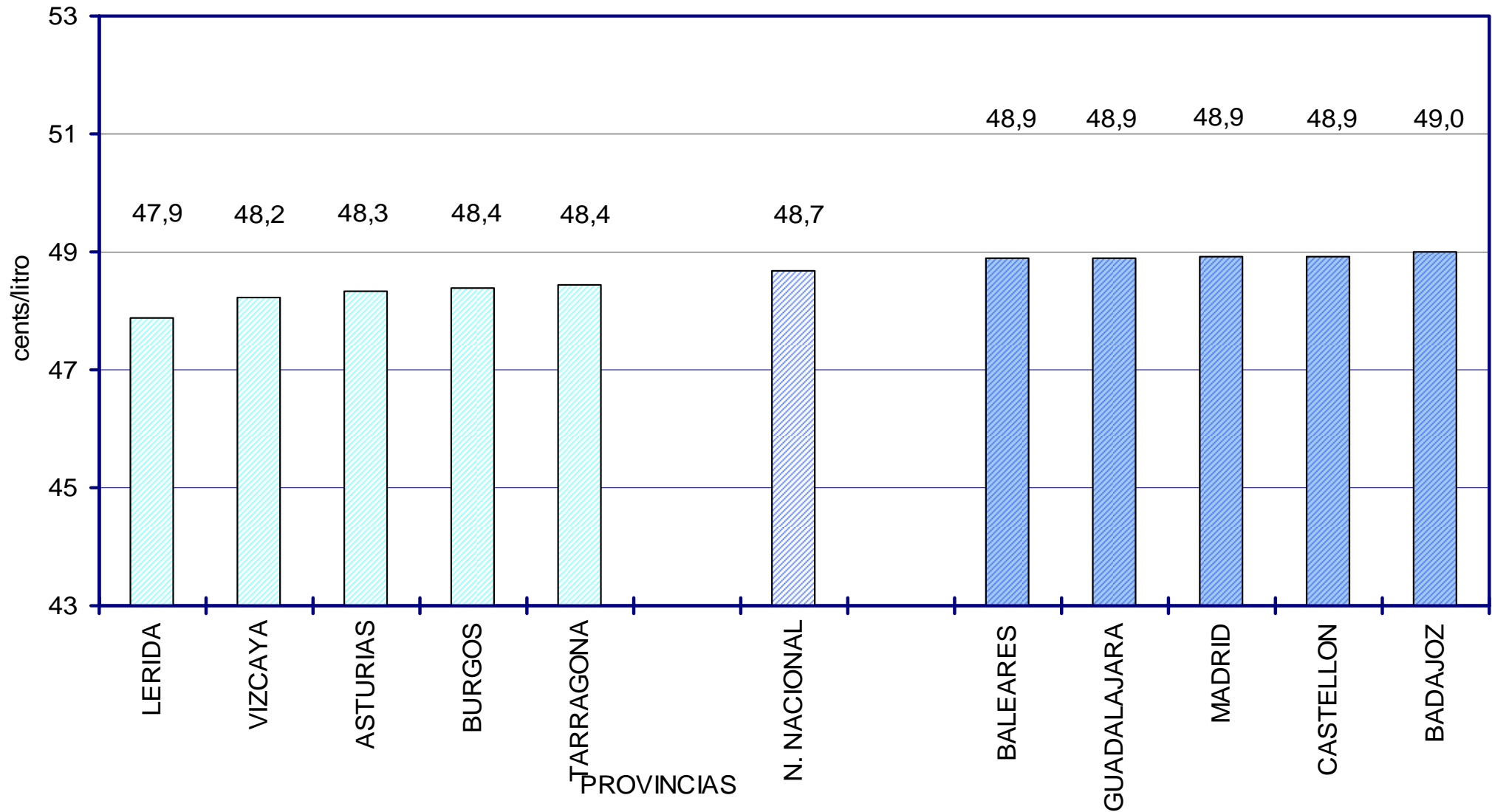
# PRECIOS SIN IMPUESTOS GASOLINA SÚPER DE LAS 5 PROVINCIAS CON PRECIOS MÁS BAJOS Y MÁS ALTOS. DICIEMBRE 2005

PRECIOS DE  
GASOLINAS  
Y GASÓLEOS



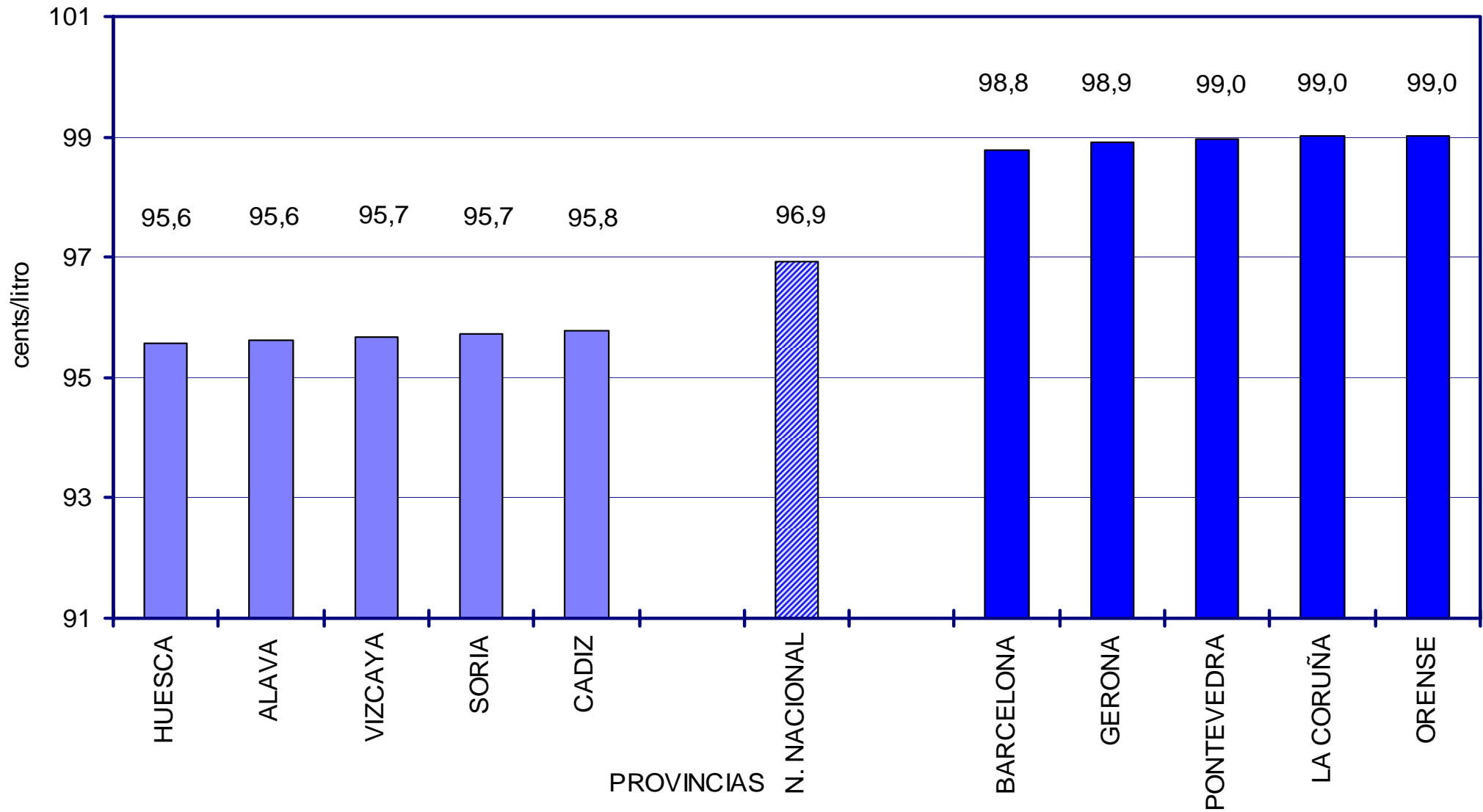
## PRECIOS SIN IMPUESTOS GASÓLEO DE AUTOMOCIÓN DE LAS 5 PROVINCIAS CON PRECIOS MÁS BAJOS Y MÁS ALTOS. DICIEMBRE 2005

PRECIOS DE  
GASOLINAS  
Y GASÓLEOS



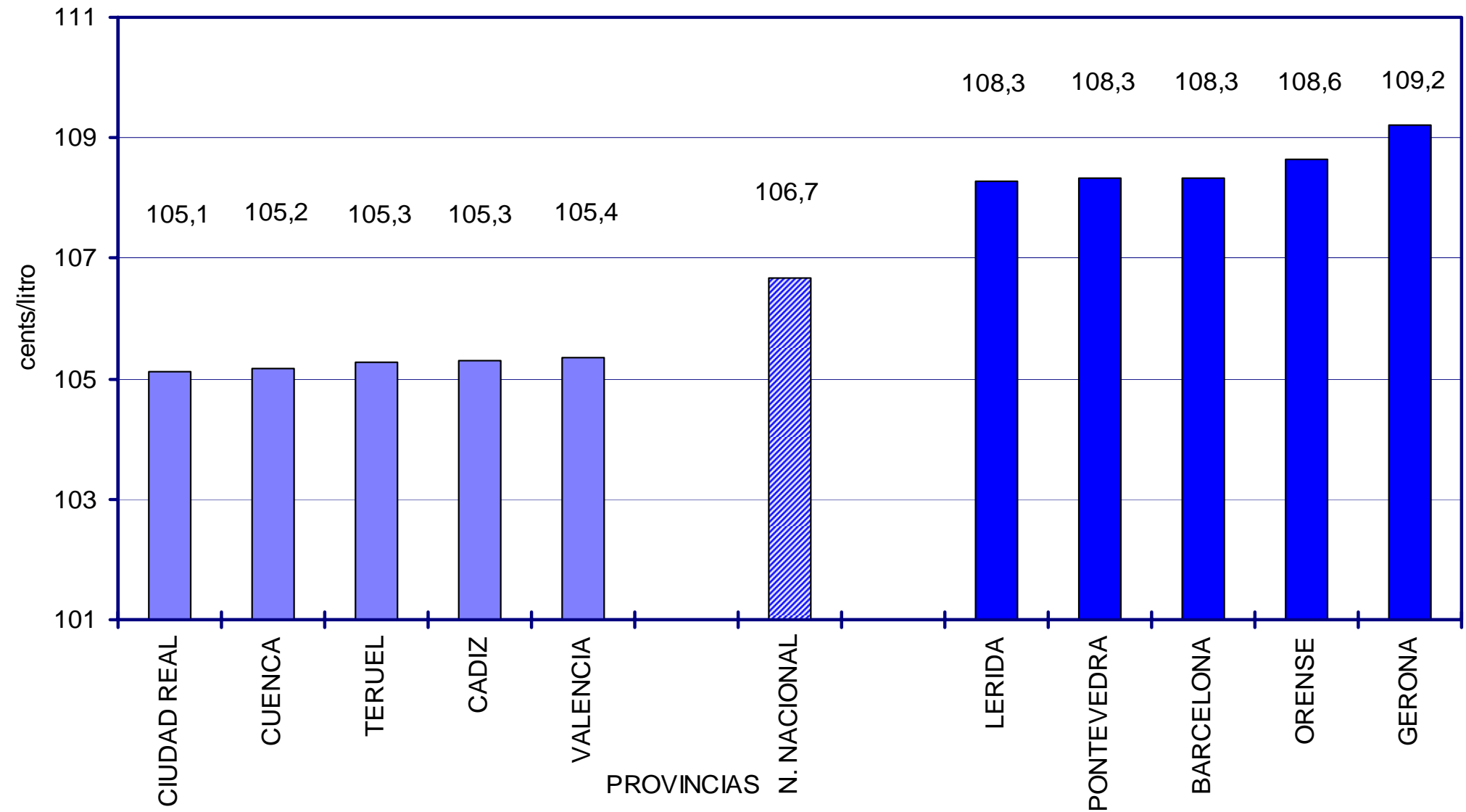
PRECIOS CON IMPUESTOS GASOLINA  
95 S/PB DE LAS 5 PROVINCIAS  
CON PRECIOS MÁS BAJOS Y MÁS ALTOS.  
DICIEMBRE 2005

PRECIOS DE  
GASOLINAS  
Y GASÓLEOS



# PRECIOS CON IMPUESTOS GASOLINA SÚPER DE LAS 5 PROVINCIAS CON PRECIOS MÁS BAJOS Y MÁS ALTOS. DICIEMBRE 2005

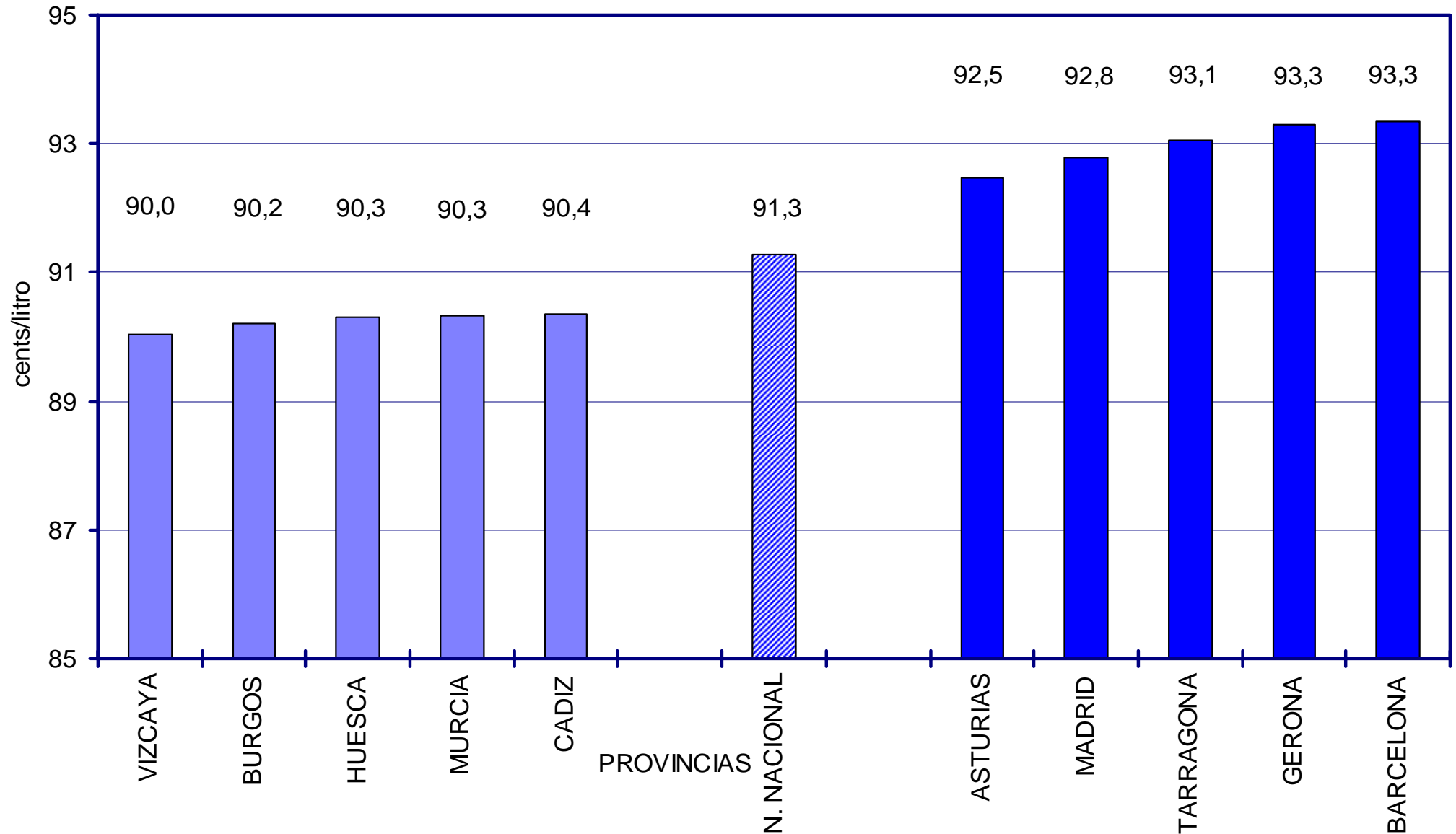
PRECIOS DE  
GASOLINAS  
Y GASÓLEOS





# PRECIOS CON IMPUESTOS GASÓLEO DE AUTOMOCIÓN DE LAS 5 PROVINCIAS CON PRECIOS MÁS BAJOS Y MÁS ALTOS. DICIEMBRE 2005

PRECIOS DE  
GASOLINAS  
Y GASÓLEOS



**diciembre-2005**

**A. PRECIOS MEDIOS NACIONALES.**

|                                 | <b><u>PSI (cts/l)</u></b> |
|---------------------------------|---------------------------|
| Gasolina eurosúper s/Pb I.O.95  | 43,28                     |
| Gasolina súper I.O.97 aditivada | 48,49                     |
| Gasóleo automoción              | 48,67                     |

**B. DIFERENCIAS REGIONALES (CC.AA.)**

|                                 | <b><u>Precio medio<br/>(máximo)</u></b> | <b><u>Precio medio<br/>(mínimo)</u></b> | <b><u>Diferencia</u></b> |
|---------------------------------|---|---|--------------------------|
| Gasolina eurosúper s/Pb I.O.95  | 43,61                                   | 42,98                                   | 0,63                     |
| Gasolina súper I.O.97 aditivada | 49,88                                   | 47,85                                   | 2,03                     |
| Gasóleo automoción              | 48,91                                   | 48,33                                   | 0,58                     |

**C. DISPERSION DE PRECIOS. (NAC)**

|                                 | <b><u>Precio máximo<br/>absoluto</u></b> | <b><u>Precio mínimo<br/>absoluto</u></b> | <b><u>Diferencia</u></b> |
|---------------------------------|--|--|--------------------------|
| Gasolina eurosúper s/Pb I.O.95  | 55,66                                    | 35,44                                    | 20,22                    |
| Gasolina súper I.O.97 aditivada | 62,32                                    | 39,41                                    | 22,91                    |
| Gasóleo automoción              | 56,73                                    | 41,29                                    | 15,45                    |

**diciembre-2005**

**A. PRECIOS MEDIOS NACIONALES.**

|                                 | <b><u>PVP (cts/l)</u></b> |
|---------------------------------|---------------------------|
| Gasolina eurosúper s/Pb I.O.95  | 96,92                     |
| Gasolina súper I.O.97 aditivada | 106,67                    |
| Gasóleo automoción              | 91,28                     |

**B. DIFERENCIAS REGIONALES (CC.AA.)**

|                                 | <b><u>Precio medio<br/>(máximo)</u></b> | <b><u>Precio medio<br/>(mínimo)</u></b> | <b><u>Diferencia</u></b> |
|---------------------------------|---|---|--------------------------|
| Gasolina eurosúper s/Pb I.O.95  | 98,86                                   | 95,80                                   | 3,06                     |
| Gasolina súper I.O.97 aditivada | 108,41                                  | 105,53                                  | 2,88                     |
| Gasóleo automoción              | 93,16                                   | 90,30                                   | 2,86                     |

**C. DISPERSION DE PRECIOS. (NAC)**

|                                 | <b><u>Precio máximo<br/>absoluto</u></b> | <b><u>Precio mínimo<br/>absoluto</u></b> | <b><u>Diferencia</u></b> |
|---------------------------------|--|--|--------------------------|
| Gasolina eurosúper s/Pb I.O.95  | 110,89                                   | 87,48                                    | 23,41                    |
| Gasolina súper I.O.97 aditivada | 124,60                                   | 96,55                                    | 28,05                    |
| Gasóleo automoción              | 99,90                                    | 82,11                                    | 17,79                    |