



SECRETARÍA DE ESTADO DE ENERGÍA

S.G. DE PROSPECTIVA, ESTRATEGIA Y
NORMATIVA EN MATERIA DE ENERGÍA

ISSN EN LINEA: 2603-6169
NIPO EN LINEA: 665-20-087-3

ESTADÍSTICA DE REFINERÍAS DE PETRÓLEO

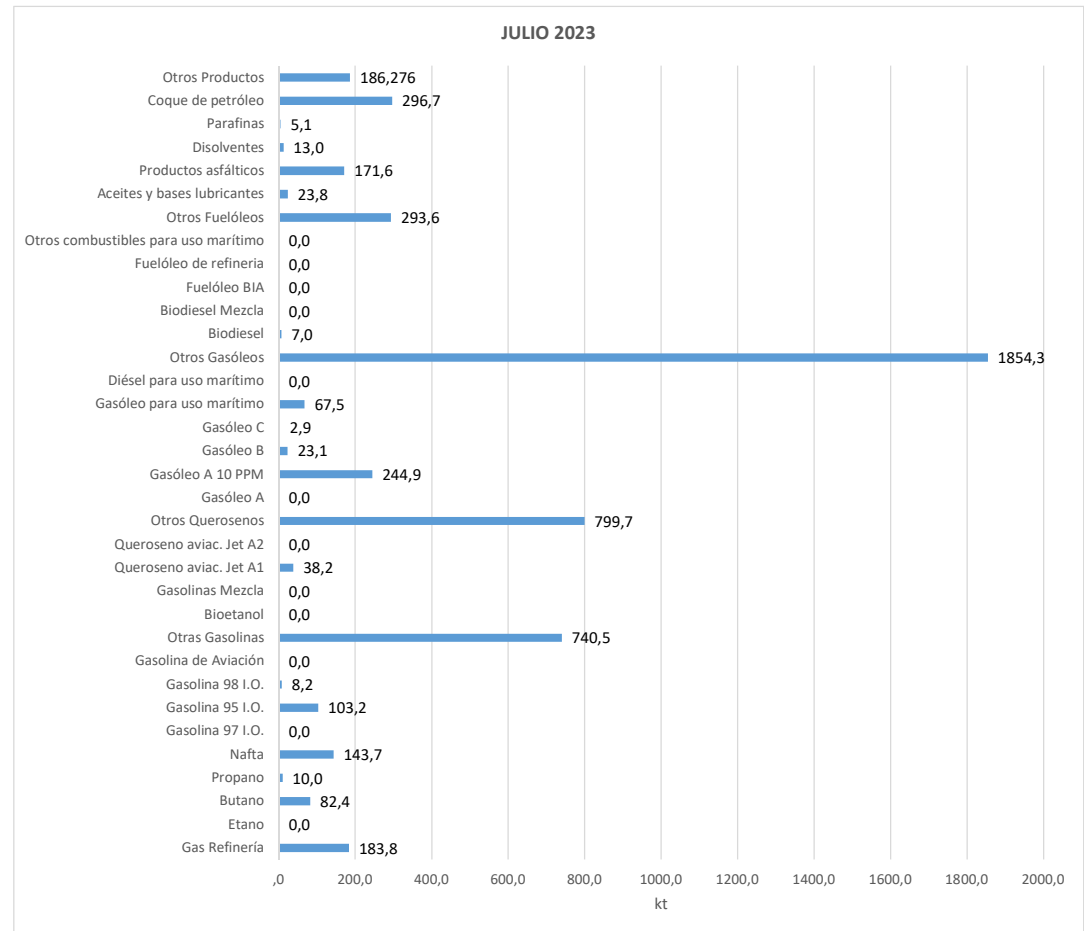
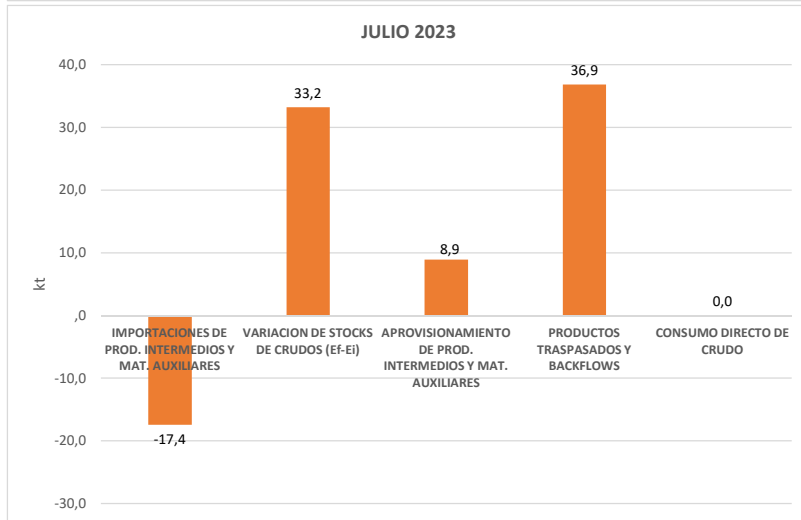
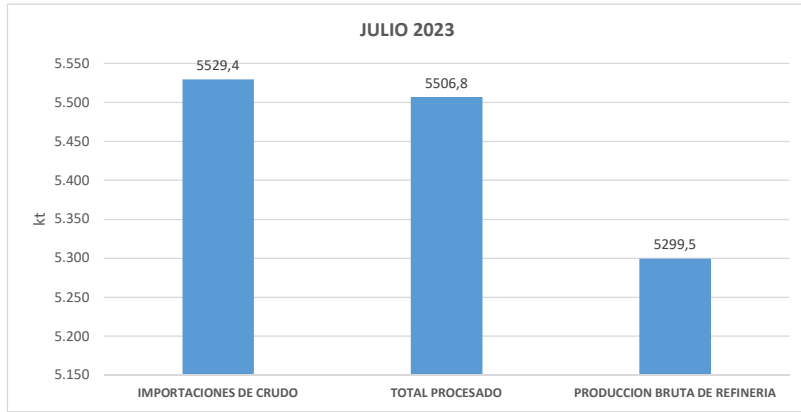
JULIO 2023

Información provisional elaborada a partir de la información disponible a fecha 14 de septiembre de 2023

MOVIMIENTO DE CRUDOS Y OBTENCIÓN DE PRODUCTOS PETROLÍFEROS

| <i>Unidad: kt</i> | ene.-23 | feb.-23 | mar.-23 | abr.-23 | may.-23 | jun.-23 | jul.-23 | Acumulado 2023 |
|--|--------------|--------------|--------------|--------------|--------------|--------------|--------------|----------------|
| PRODUCCION NACIONAL | 0 | 0 | 0 | 0 | 0 | 0 | 0 | 0 |
| IMPORTACIONES DE CRUDO | 5.487 | 4.810 | 4.692 | 5.619 | 4.797 | 4.856 | 5.529 | 35.791 |
| IMPORTACIONES DE PROD. INTERMEDIOS Y MAT. AUXILIARES | -124 | 167 | 126 | -115 | -20 | -79 | -17 | -63 |
| VARIACION DE STOCKS DE CRUDOS (Ef-Ei) | 133 | 252 | -243 | 408 | -201 | 24 | 33 | 406 |
| APROVISIONAMIENTO DE PROD. INTERMEDIOS Y MAT. AUXILIARES | -26 | 119 | 141 | -123 | 50 | 10 | 9 | 180 |
| PRODUCTOS TRASPASADOS Y BACKFLOWS | 107 | 21 | 22 | 39 | 124 | 187 | 37 | 539 |
| CONSUMO DIRECTO DE CRUDO | 0 | 0 | 0 | 0 | 0 | 0 | 0 | 0 |
| TOTAL PROCESADO | 5.363 | 4.627 | 4.943 | 5.259 | 5.052 | 4.930 | 5.507 | 35.680 |
| PROCESADO DE CRUDO | 5.354 | 4.558 | 4.936 | 5.211 | 4.997 | 4.832 | 5.496 | 35.385 |
| PERDIDAS DE REFINO | 94 | 70 | 100 | 50 | 30 | 43 | 207 | 595 |
| PRODUCCION BRUTA DE REFINERIA | 5.269 | 4.557 | 4.842 | 5.209 | 5.022 | 4.888 | 5.299 | 35.086 |
| Gas Refinería | 231 | 170 | 160 | 176 | 167 | 176 | 184 | 1.263 |
| Etano | 0 | 0 | 0 | 0 | 0 | 0 | 0 | 0 |
| Butano | 93 | 86 | 79 | 82 | 89 | 68 | 82 | 579 |
| Propano | 0 | 26 | 4 | 2 | 5 | 0 | 10 | 47 |
| Nafta | 159 | 128 | 124 | 137 | 132 | 134 | 144 | 958 |
| Gasolina 97 I.O. | 0 | 0 | 0 | 0 | 0 | 0 | 0 | 0 |
| Gasolina 95 I.O. | 101 | 87 | 95 | 100 | 105 | 93 | 103 | 684 |
| Gasolina 98 I.O. | 9 | 4 | 15 | 12 | 11 | 14 | 8 | 73 |
| Gasolina de Aviación | 0 | 0 | 0 | 0 | 0 | 0 | 0 | 0 |
| Otras Gasolinas | 697 | 613 | 560 | 728 | 787 | 784 | 740 | 4.909 |
| Bioetanol | 0 | 0 | 0 | 0 | 0 | 0 | 0 | 0 |
| Gasolinas Mezcla | 0 | 0 | 0 | 0 | 0 | 0 | 0 | 0 |
| Queroseno aviac. Jet A1 | 32 | 30 | 42 | 40 | 41 | 43 | 38 | 265 |
| Queroseno aviac. Jet A2 | 0 | 0 | 0 | 0 | 0 | 0 | 0 | 0 |
| Otros Querosenos | 770 | 662 | 727 | 747 | 682 | 695 | 800 | 5.083 |
| Gasóleo A | 0 | 0 | 0 | 0 | 0 | 0 | 0 | 0 |
| Gasóleo A 10 PPM | 257 | 202 | 123 | 256 | 276 | 244 | 245 | 1.602 |
| Gasóleo B | 25 | 30 | 15 | 18 | 9 | 17 | 23 | 137 |
| Gasóleo C | 7 | 13 | 17 | 3 | 3 | 2 | 3 | 47 |
| Gasóleo para uso marítimo | 65 | 59 | 75 | 70 | 70 | 49 | 68 | 456 |
| Diésel para uso marítimo | 0 | 0 | 0 | 0 | 0 | 0 | 0 | 0 |
| Otros Gasóleos | 1.917 | 1.665 | 1.842 | 1.892 | 1.761 | 1.790 | 1.854 | 12.720 |
| Biodiesel | 10 | 9 | 14 | 11 | 13 | 9 | 7 | 74 |
| Biodiesel Mezcla | 0 | 0 | 0 | 0 | 0 | 0 | 0 | 0 |
| Fuelóleo BIA | 0 | 0 | 0 | 0 | 0 | 0 | 0 | 0 |
| Fuelóleo de refinería | 0 | 0 | 0 | 0 | 0 | 0 | 0 | 0 |
| Otros combustibles para uso marítimo | 0 | 0 | 0 | 0 | 0 | 0 | 0 | 0 |
| Otros Fuelóleos | 275 | 198 | 252 | 344 | 292 | 302 | 294 | 1.956 |
| Aceites y bases lubricantes | 30 | 26 | 28 | 22 | 27 | 22 | 24 | 179 |
| Productos asfálticos | 95 | 158 | 138 | 191 | 160 | 172 | 172 | 1.085 |
| Disolventes | 7 | 11 | 13 | 12 | 11 | 8 | 13 | 75 |
| Parafinas | 6 | 6 | 6 | 7 | 7 | 5 | 5 | 41 |
| Coque de petróleo | 303 | 265 | 327 | 293 | 282 | 249 | 297 | 2.016 |
| Otros Productos | 179 | 111 | 187 | 68 | 94 | 11 | 186 | 837 |

MOVIMIENTO DE CRUDOS Y OBTENCIÓN DE PRODUCTOS PETROLÍFEROS - JULIO 2023



MOVIMIENTO DE CRUDOS Y OBTENCIÓN DE PRODUCTOS PETROLIFEROS - AÑO 2023- EVOLUCIÓN MENSUAL

