



SECRETARÍA DE ESTADO DE ENERGÍA

S.G. DE PROSPECTIVA, ESTRATEGIA Y  
NORMATIVA EN MATERIA DE ENERGÍA

ISSN EN LINEA: 2603-6169  
NIPO EN LINEA: 665-20-087-3

# ESTADÍSTICA DE REFINERÍAS DE PETRÓLEO

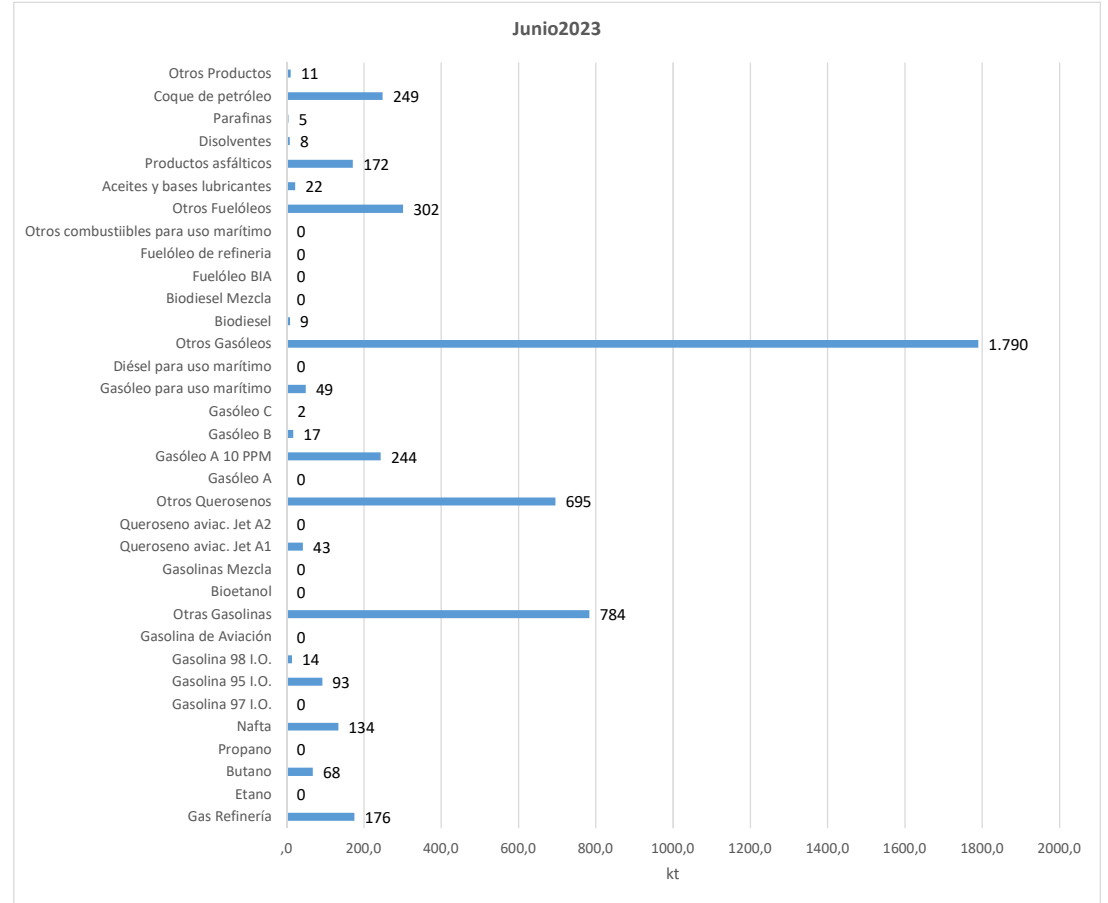
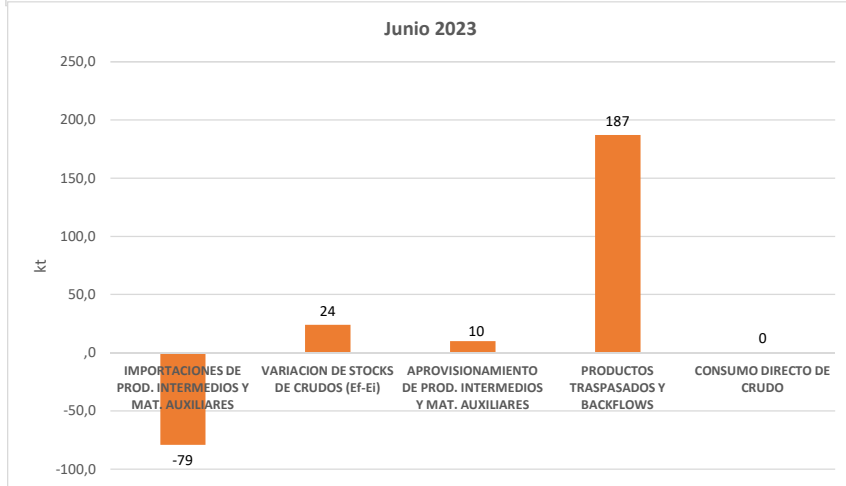
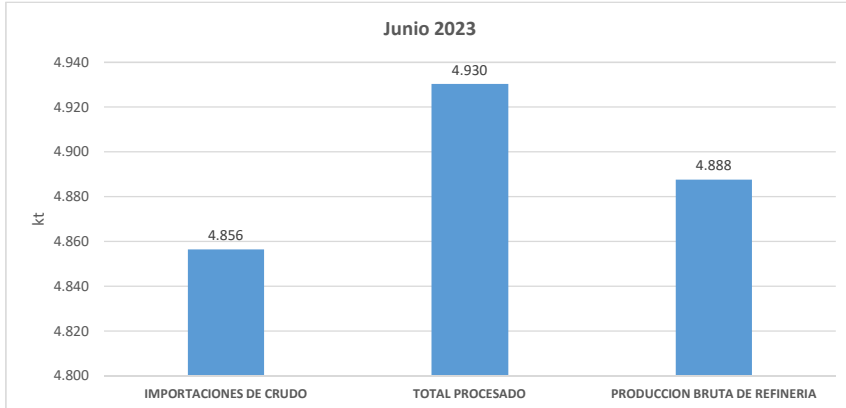
## JUNIO - 2023

Información provisional elaborada a partir de la información disponible a fecha 17 de agosto de 2023

**MOVIMIENTO DE CRUDOS Y OBTENCIÓN DE PRODUCTOS PETROLÍFEROS**

<i>Unidad: kt</i>	ene-23	feb-23	mar-23	abr-23	may-23	jun-23	jul-23	ago-23	sep-23	oct-23	nov-23	dic-23	Acumulado 2023
PRODUCCION NACIONAL	0,04	0,08	0,07	0,00	0	0							0
<b>IMPORTACIONES DE CRUDO</b>	<b>5.487</b>	<b>4.810</b>	<b>4.692</b>	<b>5.619</b>	<b>4.797</b>	<b>4.856</b>							<b>30.262</b>
IMPORTACIONES DE PROD. INTERMEDIOS Y MAT. AUXILIARES	-124	167	126	-115	-20	-79							-46
VARIACION DE STOCKS DE CRUDOS (Ef-Ei)	133	252	-243	408	-201	24							373
APROVISIONAMIENTO DE PROD. INTERMEDIOS Y MAT. AUXILIARES	-26	119	141	-123	50	10							171
PRODUCTOS TRASPASADOS Y BACKFLOWS	107	21	22	39	124	187							502
CONSUMO DIRECTO DE CRUDO	0	0	0	0	0	0							0
<b>TOTAL PROCESADO</b>	<b>5.363</b>	<b>4.627</b>	<b>4.943</b>	<b>5.259</b>	<b>5.052</b>	<b>4.930</b>							<b>30.174</b>
PROCESADO DE CRUDO	5.354	4.558	4.936	5.211	4.997	4.832							29.889
PERDIDAS DE REFINO	94	70	100	50	30	43							387
<b>PRODUCCION BRUTA DE REFINERIA</b>	<b>5.269</b>	<b>4.557</b>	<b>4.842</b>	<b>5.209</b>	<b>5.022</b>	<b>4.888</b>							<b>29.786</b>
Gas Refinería	231	170	160	176	167	176							1.080
Etano	0	0	0	0	0	0							0
Butano	93	86	79	82	89	68							496
Propano	0	26	4	2	5	0							37
Nafta	159	128	124	137	132	134							814
Gasolina 97 I.O.	0	0	0	0	0	0							0
Gasolina 95 I.O.	101	87	95	100	105	93							581
Gasolina 98 I.O.	9	4	15	12	11	14							65
Gasolina de Aviación	0	0	0	0	0	0							0
Otras Gasolinas	697	613	560	728	787	784							4.168
Bioetanol	0	0	0	0	0	0							0
Gasolinas Mezcla	0	0	0	0	0	0							0
Queroseno aviac. Jet A1	32	30	42	40	41	43							227
Queroseno aviac. Jet A2	0	0	0	0	0	0							0
Otros Querosenos	770	662	727	747	682	695							4.283
Gasóleo A	0	0	0	0	0	0							0
Gasóleo A 10 PPM	257	202	123	256	276	244							1.357
Gasóleo B	25	30	15	18	9	17							114
Gasóleo C	7	13	17	3	3	2							44
Gasóleo para uso marítimo	65	59	75	70	70	49							388
Diésel para uso marítimo	0	0	0	0	0	0							0
Otros Gasóleos	1.917	1.665	1.842	1.892	1.761	1.790							10.866
Biodiesel	10	9	14	11	13	9							67
Biodiesel Mezcla	0	0	0	0	0	0							0
Fuelóleo BIA	0	0	0	0	0	0							0
Fuelóleo de refinería	0	0	0	0	0	0							0
Otros combustibles para uso marítimo	0	0	0	0	0	0							0
Otros Fuelóleos	275	198	252	344	292	302							1.662
Aceites y bases lubricantes	30	26	28	22	27	22							156
Productos asfálticos	95	158	138	191	160	172							913
Disolventes	7	11	13	12	11	8							62
Parafinas	6	6	6	7	7	5							36
Coque de petróleo	303	265	327	293	282	249							1.719
Otros Productos	179	111	187	68	94	11							650

**MOVIMIENTO DE CRUDOS Y OBTENCIÓN DE PRODUCTOS PETROLÍFEROS - Junio 2023**



MOVIMIENTO DE CRUDOS Y OBTENCIÓN DE PRODUCTOS PETROLÍFEROS - AÑO 2023 - EVOLUCIÓN MENSUAL

