



GOBIERNO
DE ESPAÑA

VICEPRESIDENCIA
TERCERA DEL GOBIERNO

MINISTERIO
PARA LA TRANSICIÓN ECOLÓGICA
Y EL RETO DEMOGRÁFICO

SECRETARÍA DE ESTADO DE ENERGÍA

DIRECCIÓN GENERAL DE PLANIFICACIÓN Y
COORDINACIÓN ENERGÉTICA

SUBDIRECCIÓN GENERAL DE PROSPECTIVA
Y ESTADÍSTICAS ENERGÉTICAS

ISSN EN LINEA: 2603-6169

NIPO EN LINEA: 665-20-087-3

ESTADÍSTICA DE REFINERÍAS DE PETRÓLEO

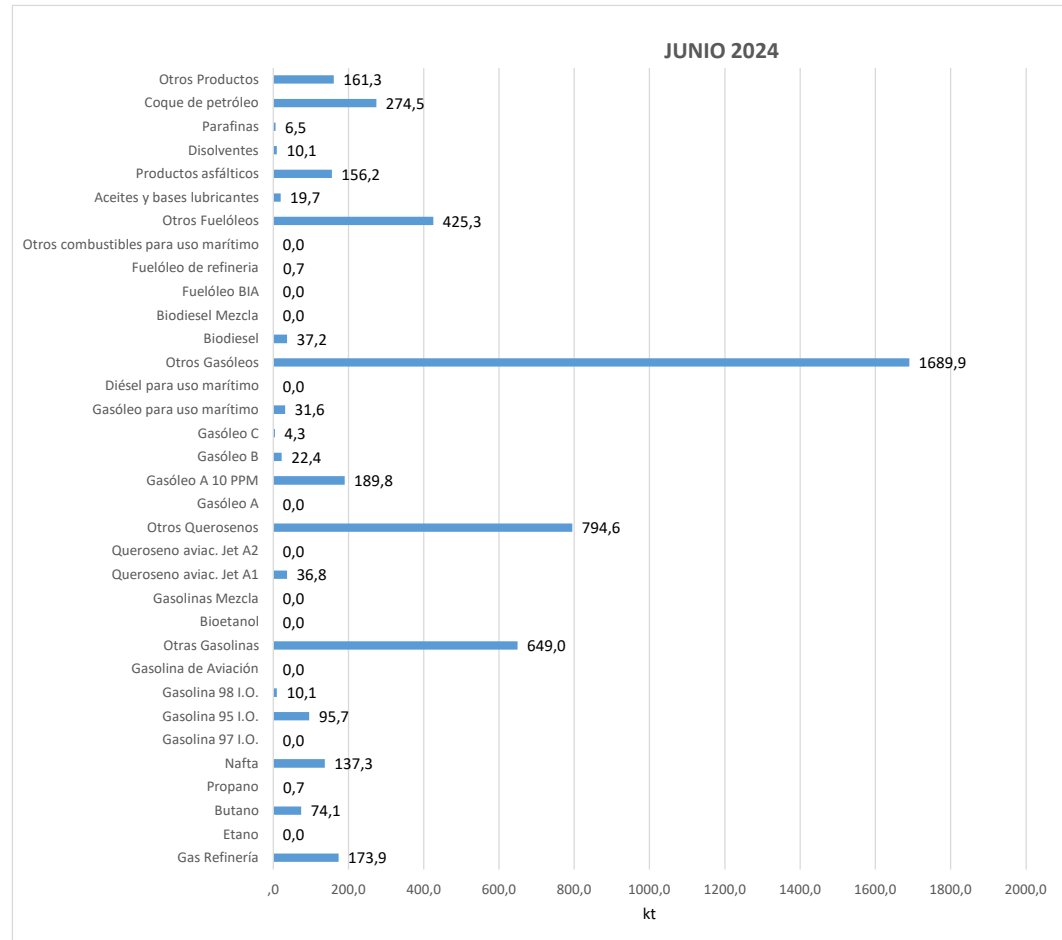
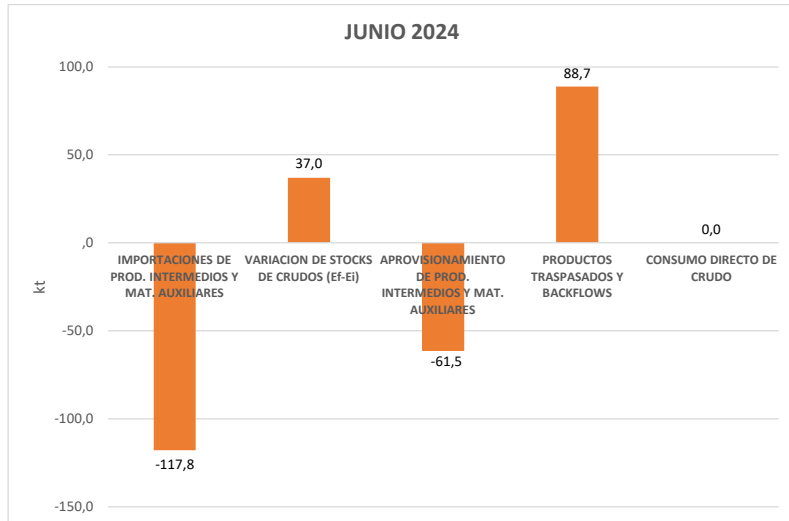
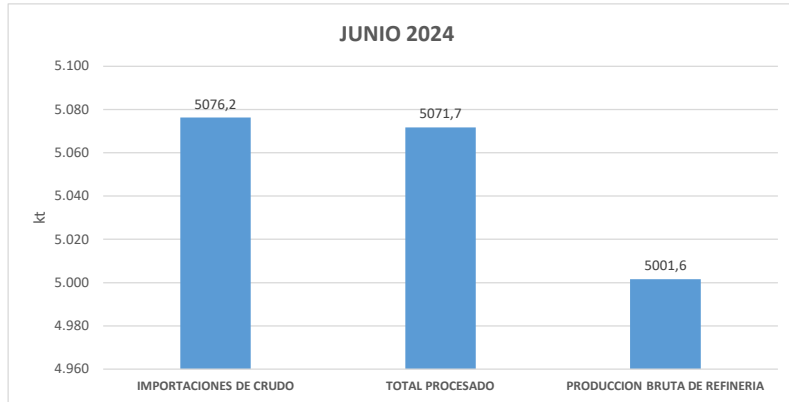
JUNIO 2024

Información provisional elaborada a partir de la información disponible a fecha 14 de agosto de 2024

MOVIMIENTO DE CRUDOS Y OBTENCIÓN DE PRODUCTOS PETROLÍFEROS

<i>Unidad: kt</i>	ene-24	feb-24	mar-24	abr-24	may-24	jun-24	Acumulado 2024
PRODUCCION NACIONAL	0	0	0	0	0	0	0
IMPORTACIONES DE CRUDO	6.240	5.087	4.917	6.291	5.922	5.076	33.535
IMPORTACIONES DE PROD. INTERMEDIOS Y MAT. AUXILIARES	121	-9	-95	49	25	-118	-27
VARIACION DE STOCKS DE CRUDOS (Ef-Ei)	519	-394	-400	810	141	37	713
APROVISIONAMIENTO DE PROD. INTERMEDIOS Y MAT. AUXILIARES	171	12	-73	88	45	-62	182
PRODUCTOS TRASPASADOS Y BACKFLOWS	59	22	30	45	28	89	274
CONSUMO DIRECTO DE CRUDO	0	0	0	0	0	0	0
TOTAL PROCESADO	5.731	5.482	5.325	5.487	5.789	5.072	32.887
PROCESADO DE CRUDO	5.722	5.481	5.317	5.481	5.781	5.039	32.822
PERDIDAS DE REFINO	104	263	96	219	157	70	908
PRODUCCION BRUTA DE REFINERIA	5.627	5.219	5.229	5.269	5.633	5.002	31.979
Gas Refinería	171	142	172	170	180	174	1.009
Etano	0	0	0	0	0	0	0
Butano	108	98	102	83	87	74	552
Propano	26	16	3	8	0	1	54
Nafta	152	150	126	153	162	137	880
Gasolina 97 I.O.	0	0	0	0	0	0	0
Gasolina 95 I.O.	104	101	107	102	105	96	615
Gasolina 98 I.O.	4	10	7	9	14	10	54
Gasolina de Aviación	0	0	0	0	0	0	0
Otras Gasolinas	747	594	650	724	758	649	4.122
Bioetanol	0	0	0	0	0	0	0
Gasolinas Mezcla	0	0	0	0	0	0	0
Queroseno aviac. Jet A1	52	48	46	40	40	37	263
Queroseno aviac. Jet A2	0	0	0	0	0	0	0
Otros Querosenos	895	848	801	767	891	795	4.997
Gasóleo A	0	0	0	0	0	0	0
Gasóleo A 10 PPM	254	218	293	272	268	190	1.495
Gasóleo B	36	47	23	27	35	22	191
Gasóleo C	13	20	7	7	7	4	59
Gasóleo para uso marítimo	63	61	62	54	24	32	297
Diésel para uso marítimo	0	0	0	0	0	0	0
Otros Gasóleos	1.932	1.786	1.767	1.752	1.896	1.690	10.823
Biodiesel	0	7	19	23	43	37	129
Biodiesel Mezcla	0	0	18	0	0	0	18
Fuelóleo BIA	0	0	0	0	0	0	0
Fuelóleo de refinería	0	0	4	0	1	1	6
Otros combustibles para uso marítimo	0	0	0	0	0	0	0
Otros Fuelóleos	450	328	408	433	452	425	2.496
Aceites y bases lubricantes	27	23	24	24	21	20	139
Productos asfálticos	121	138	164	177	137	156	893
Disolventes	9	12	13	11	11	10	65
Parafinas	7	7	6	7	7	6	40
Coque de petróleo	276	333	286	248	281	275	1.699
Otros Productos	179	231	123	178	212	161	1.085

MOVIMIENTO DE CRUDOS Y OBTENCIÓN DE PRODUCTOS PETROLÍFEROS - JUNIO 2024



MOVIMIENTO DE CRUDOS Y OBTENCIÓN DE PRODUCTOS PETROLÍFEROS - AÑO 2024- EVOLUCIÓN MENSUAL

