



SECRETARÍA DE ESTADO DE ENERGÍA

S.G. DE PROSPECTIVA, ESTRATEGIA Y
NORMATIVA EN MATERIA DE ENERGÍA

ISSN EN LINEA: 2603-6169
NIPO EN LINEA: 665-20-087-3

ESTADÍSTICA DE REFINERÍAS DE PETRÓLEO

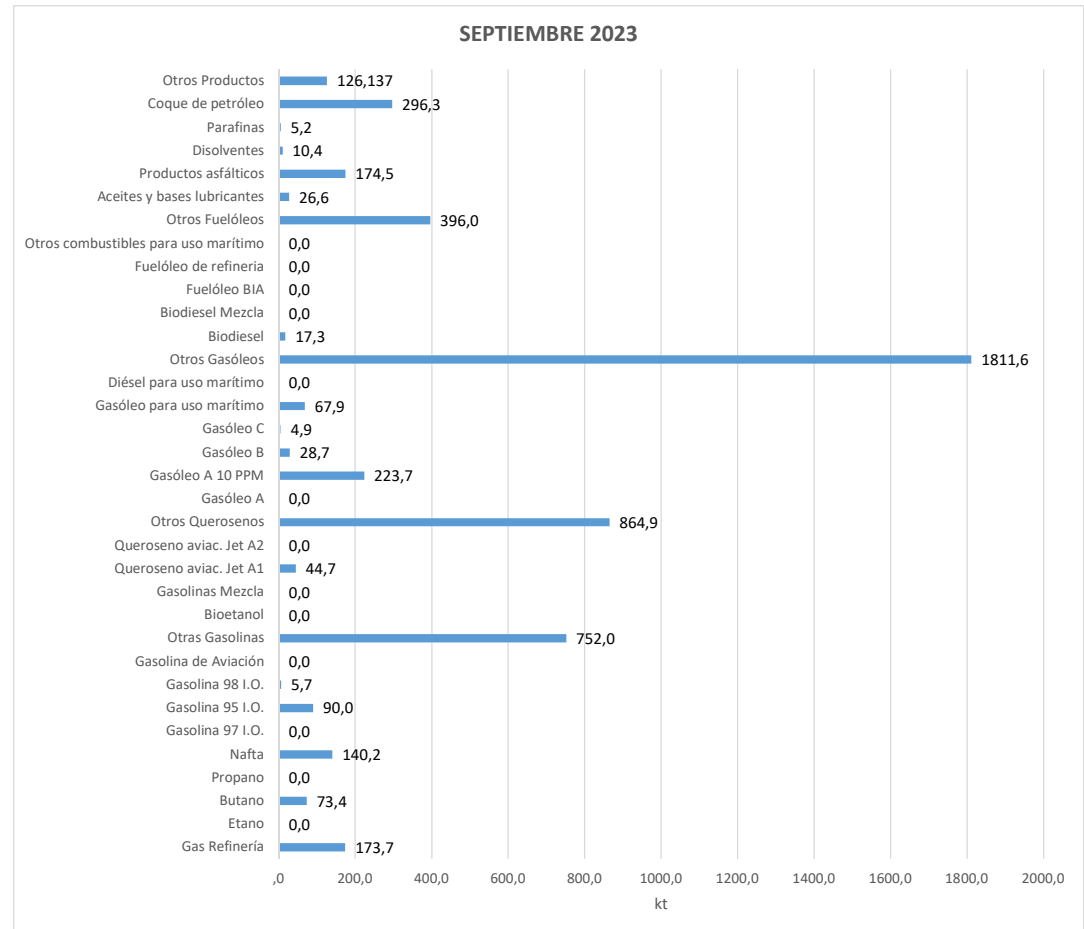
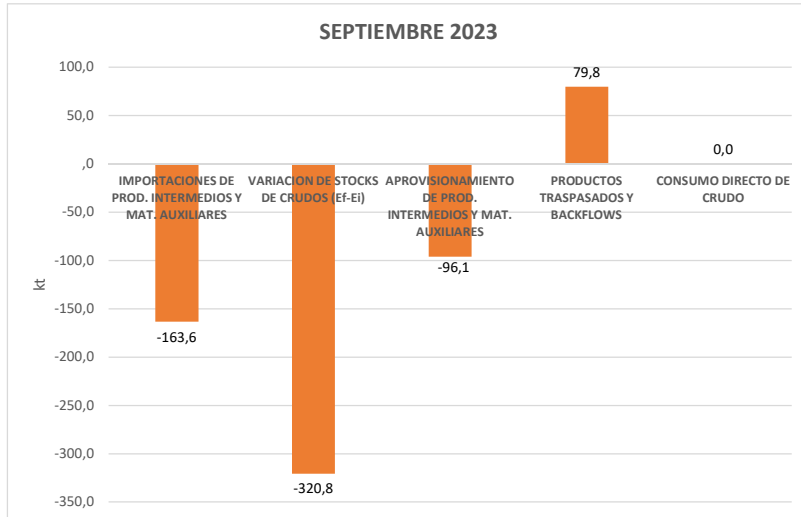
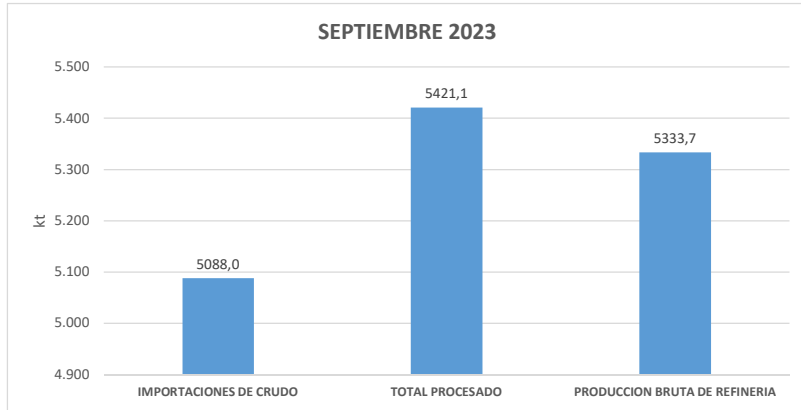
SEPTIEMBRE 2023

Información provisional elaborada a partir de la información disponible a fecha 15 de noviembre de 2023

MOVIMIENTO DE CRUDOS Y OBTENCIÓN DE PRODUCTOS PETROLÍFEROS

<i>Unidad: kt</i>	ene-23	feb-23	mar-23	abr-23	may-23	jun-23	jul-23	ago-23	sep-23	Acumulado 2023
PRODUCCION NACIONAL	0	0	0	0	0	0	0	0	0	0
IMPORTACIONES DE CRUDO	5.487	4.810	4.692	5.619	4.797	4.856	5.529	5.485	5.088	41.276
IMPORTACIONES DE PROD. INTERMEDIOS Y MAT. AUXILIARES	-124	167	126	-115	-20	-79	-17	156	-164	93
VARIACION DE STOCKS DE CRUDOS (Ef-Ei)	133	252	-243	408	-201	24	33	93	-321	500
APROVISIONAMIENTO DE PROD. INTERMEDIOS Y MAT. AUXILIARES	-26	119	141	-123	50	10	9	165	-96	345
PRODUCTOS TRASPASADOS Y BACKFLOWS	107	21	22	39	124	187	37	158	80	697
CONSUMO DIRECTO DE CRUDO	0	0	0	0	0	0	0	0	0	0
TOTAL PROCESADO	5.363	4.627	4.943	5.259	5.052	4.930	5.507	5.541	5.421	41.221
PROCESADO DE CRUDO	5.354	4.558	4.936	5.211	4.997	4.832	5.496	5.392	5.409	40.777
PERDIDAS DE REFINO	94	70	100	50	30	43	207	55	87	650
PRODUCCION BRUTA DE REFINERIA	5.269	4.557	4.842	5.209	5.022	4.888	5.299	5.486	5.334	40.571
Gas Refinería	231	170	160	176	167	176	184	175	174	1.438
Etano	0	0	0	0	0	0	0	0	0	0
Butano	93	86	79	82	89	68	82	82	73	661
Propano	0	26	4	2	5	0	10	9	0	55
Nafta	159	128	124	137	132	134	144	148	140	1.105
Gasolina 97 I.O.	0	0	0	0	0	0	0	0	0	0
Gasolina 95 I.O.	101	87	95	100	105	93	103	107	90	791
Gasolina 98 I.O.	9	4	15	12	11	14	8	7	6	80
Gasolina de Aviación	0	0	0	0	0	0	0	0	0	0
Otras Gasolinas	697	613	560	728	787	784	740	765	752	5.674
Bioetanol	0	0	0	0	0	0	0	0	0	0
Gasolinas Mezcla	0	0	0	0	0	0	0	0	0	0
Queroseno aviac. Jet A1	32	30	42	40	41	43	38	44	45	310
Queroseno aviac. Jet A2	0	0	0	0	0	0	0	0	0	0
Otros Querosenos	770	662	727	747	682	695	800	842	865	5.925
Gasóleo A	0	0	0	0	0	0	0	0	0	0
Gasóleo A 10 PPM	257	202	123	256	276	244	245	248	224	1.850
Gasóleo B	25	30	15	18	9	17	23	21	29	158
Gasóleo C	7	13	17	3	3	2	3	2	5	49
Gasóleo para uso marítimo	65	59	75	70	70	49	68	69	68	525
Diésel para uso marítimo	0	0	0	0	0	0	0	0	0	0
Otros Gasóleos	1.917	1.665	1.842	1.892	1.761	1.790	1.854	1.952	1.812	14.672
Biodiesel	10	9	14	11	13	9	7	2	17	76
Biodiesel Mezcla	0	0	0	0	0	0	0	0	0	0
Fuelóleo BIA	0	0	0	0	0	0	0	0	0	0
Fuelóleo de refinería	0	0	0	0	0	0	0	0	0	0
Otros combustibles para uso marítimo	0	0	0	0	0	0	0	0	0	0
Otros Fuelóleos	275	198	252	344	292	302	294	371	396	2.327
Aceites y bases lubricantes	30	26	28	22	27	22	24	23	27	202
Productos asfálticos	95	158	138	191	160	172	172	145	174	1.229
Disolventes	7	11	13	12	11	8	13	8	10	83
Parafinas	6	6	6	7	7	5	5	5	5	46
Coque de petróleo	303	265	327	293	282	249	297	300	296	2.316
Otros Productos	179	111	187	68	94	11	186	161	126	997

MOVIMIENTO DE CRUDOS Y OBTENCIÓN DE PRODUCTOS PETROLÍFEROS - SEPTIEMBRE 2023



MOVIMIENTO DE CRUDOS Y OBTENCIÓN DE PRODUCTOS PETROLÍFEROS - AÑO 2023- EVOLUCIÓN MENSUAL

