



SECRETARÍA DE ESTADO DE ENERGÍA

S.G. DE PROSPECTIVA, ESTRATEGIA Y
NORMATIVA EN MATERIA DE ENERGÍA

ISSN EN LINEA: 2603-6169
NIPO EN LINEA: 665-20-087-3

ESTADÍSTICA DE REFINERÍAS DE PETRÓLEO

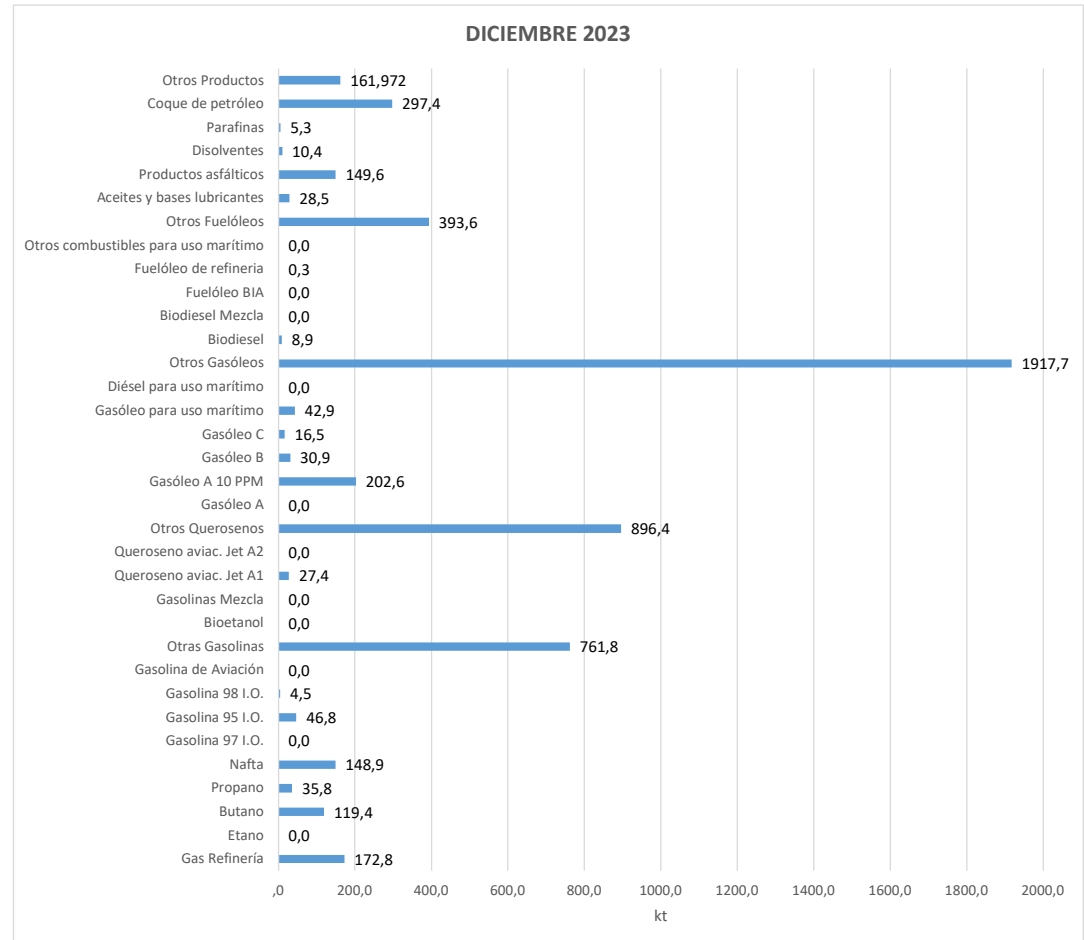
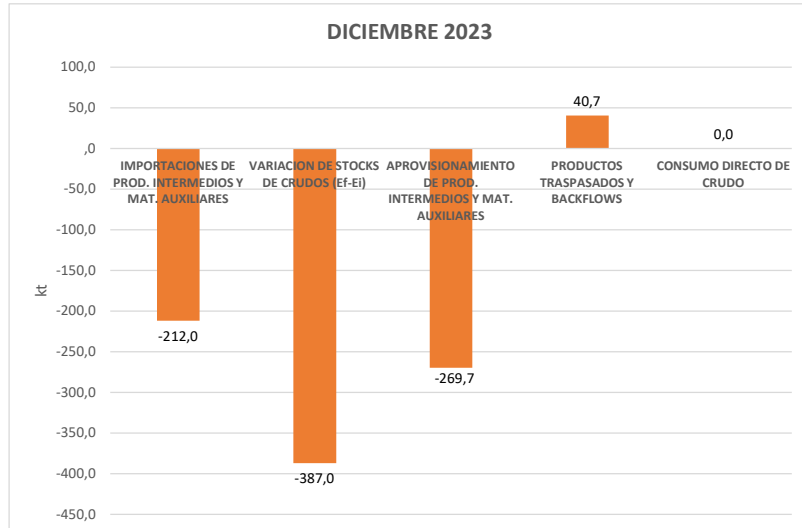
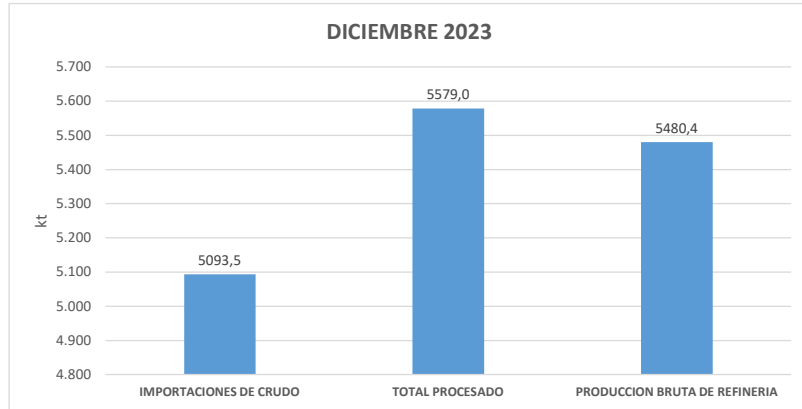
DICIEMBRE 2023

Información provisional elaborada a partir de la información disponible a fecha 14 de febrero de 2024

MOVIMIENTO DE CRUDOS Y OBTENCIÓN DE PRODUCTOS PETROLÍFEROS

<i>Unidad: kt</i>	ene-23	feb-23	mar-23	abr-23	may-23	jun-23	jul-23	ago-23	sep-23	oct-23	nov-23	dic-23	Acumulado 2023
PRODUCCION NACIONAL	0	0	0	0	0	0	0	0	0	0	0	0	1
IMPORTACIONES DE CRUDO	5.487	4.810	4.692	5.619	4.797	4.856	5.529	5.485	5.088	5.304	4.797	5.093	61.559
IMPORTACIONES DE PROD. INTERMEDIOS Y MAT. AUXILIARES	-124	167	126	-115	-20	-79	-17	156	-164	43	-107	-212	-346
VARIACION DE STOCKS DE CRUDOS (Ef-Ei)	133	252	-243	408	-201	24	33	93	-321	177	-295	-387	-326
APROVISIONAMIENTO DE PROD. INTERMEDIOS Y MAT. AUXILIARES	-26	119	141	-123	50	10	9	165	-96	66	-71	-270	-26
PRODUCTOS TRASPASADOS Y BACKFLOWS	107	21	22	39	124	187	37	158	80	34	48	41	900
CONSUMO DIRECTO DE CRUDO	0	0	0	0	0	0	0	0	0	0	0	0	0
TOTAL PROCESADO	5.363	4.627	4.943	5.259	5.052	4.930	5.507	5.541	5.421	5.140	5.104	5.579	62.465
PROCESADO DE CRUDO	5.354	4.558	4.936	5.211	4.997	4.832	5.496	5.392	5.409	5.128	5.092	5.481	61.886
PERDIDAS DE REFINO	94	70	100	50	30	43	207	55	87	8	148	99	992
PRODUCCION BRUTA DE REFINERIA	5.269	4.557	4.842	5.209	5.022	4.888	5.299	5.486	5.334	5.132	4.956	5.480	61.473
Gas Refinería	231	170	160	176	167	176	184	175	174	170	140	173	2.094
Etano	0	0	0	0	0	0	0	0	0	0	0	0	0
Butano	93	86	79	82	89	68	82	82	73	91	111	119	1.056
Propano	0	26	4	2	5	0	10	9	0	9	39	36	139
Nafta	159	128	124	137	132	134	144	148	140	127	120	149	1.642
Gasolina 97 I.O.	0	0	0	0	0	0	0	0	0	0	0	0	0
Gasolina 95 I.O.	101	87	95	100	105	93	103	107	90	18	0	47	946
Gasolina 98 I.O.	9	4	15	12	11	14	8	7	6	4	3	5	97
Gasolina de Aviación	0	0	0	0	0	0	0	0	0	0	0	0	0
Otras Gasolinas	697	613	560	728	787	784	740	765	752	716	746	762	8.649
Bioetanol	0	0	0	0	0	0	0	0	0	0	0	0	0
Gasolinas Mezcla	0	0	0	0	0	0	0	0	0	0	0	0	0
Queroseno aviac. Jet A1	32	30	42	40	41	43	38	44	45	16	0	27	398
Queroseno aviac. Jet A2	0	0	0	0	0	0	0	0	0	0	0	0	0
Otros Querosenos	770	662	727	747	682	695	800	842	865	845	855	896	9.387
Gasóleo A	0	0	0	0	0	0	0	0	0	0	0	0	0
Gasóleo A 10 PPM	257	202	123	256	276	244	245	248	224	118	84	203	2.479
Gasóleo B	25	30	15	18	9	17	23	21	29	18	36	31	271
Gasóleo C	7	13	17	3	3	2	3	2	5	12	10	17	92
Gasóleo para uso marítimo	65	59	75	70	70	49	68	69	68	28	0	43	664
Diésel para uso marítimo	0	0	0	0	0	0	0	0	0	0	0	0	0
Otros Gasóleos	1.917	1.665	1.842	1.892	1.761	1.790	1.854	1.952	1.812	1.837	1.843	1.918	22.082
Biodiesel	10	9	14	11	13	9	7	2	17	20	20	9	142
Biodiesel Mezcla	0	0	0	0	0	0	0	0	0	0	0	0	0
Fuelóleo BIA	0	0	0	0	0	0	0	0	0	0	0	0	0
Fuelóleo de refinería	0	0	0	0	0	0	0	0	0	4	0	0	5
Otros combustibles para uso marítimo	0	0	0	0	0	0	0	0	0	0	0	0	0
Otros Fuelóleos	275	198	252	344	292	302	294	371	396	418	407	394	3.941
Aceites y bases lubricantes	30	26	28	22	27	22	24	23	27	27	27	28	310
Productos asfálticos	95	158	138	191	160	172	172	145	174	135	134	150	1.823
Disolventes	7	11	13	12	11	8	13	8	10	9	9	10	122
Parafinas	6	6	6	7	7	5	5	5	5	6	6	5	69
Coque de petróleo	303	265	327	293	282	249	297	300	296	307	241	297	3.457
Otros Productos	179	111	187	68	94	11	186	161	126	196	125	162	1.606

MOVIMIENTO DE CRUDOS Y OBTENCIÓN DE PRODUCTOS PETROLÍFEROS - DICIEMBRE 2023



MOVIMIENTO DE CRUDOS Y OBTENCIÓN DE PRODUCTOS PETROLÍFEROS - AÑO 2023- EVOLUCIÓN MENSUAL

