



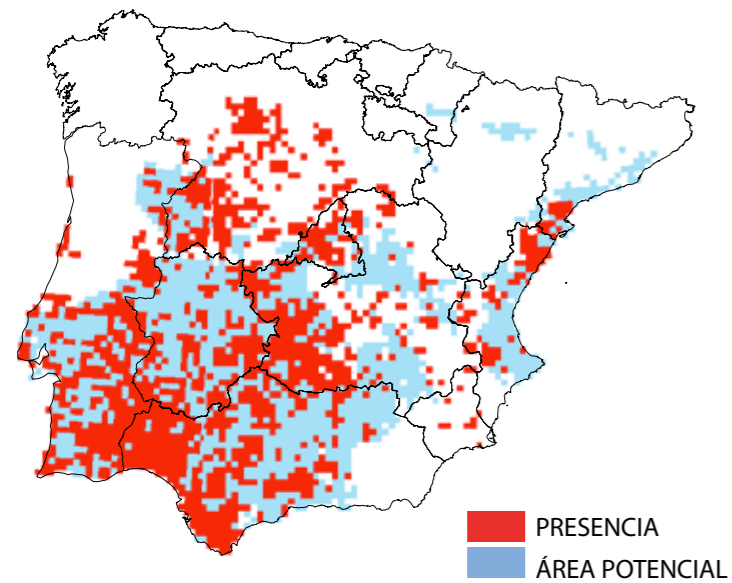
© PAULO BARROS

# Pleurodeles waltl

**Pleurodeles waltl (Gallipato).** Únicamente distribuido por la Península y el Norte de África. Habita la España mediterránea, especialmente su cuadrante suroccidental, donde está presente en cualquier tipo de hábitat excluyendo las zonas más áridas y la alta montaña (por encima de 1500 m). Ocupa cualquier tipo de punto de agua durante su reproducción. El rango de temperaturas de su distribución en la Península varía entre -11.4°C y 36.6°C, y el de precipitaciones entre 273 mm 1924 y mm al año.

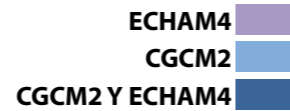
# (Gallipato)

## SITUACIÓN ACTUAL



TSS: 0,5070

## SITUACIÓN FUTURA



### Evolución Prevista:

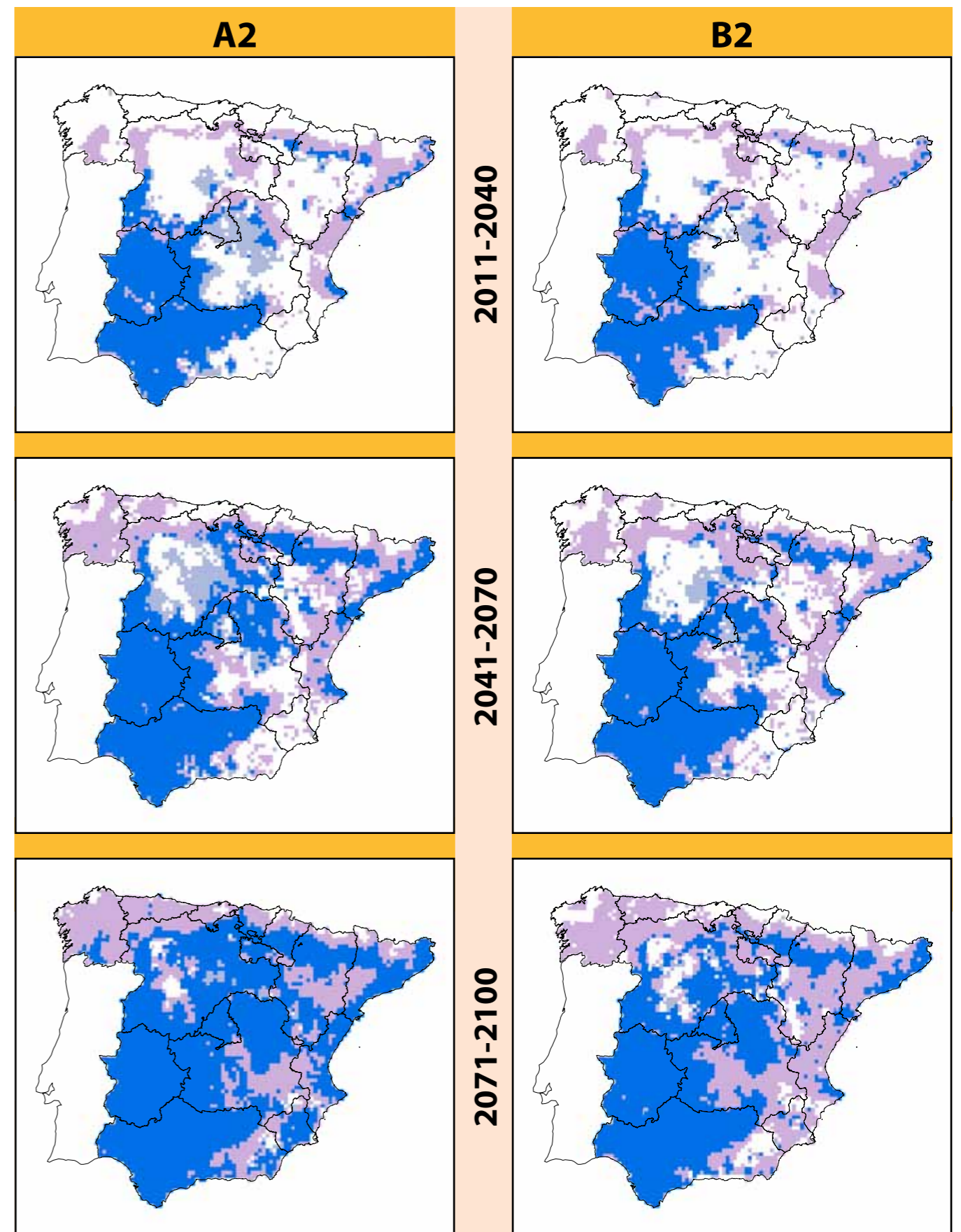
Bajo los escenarios climáticos disponibles para el siglo XXI, se esperan impactos bajos en la distribución potencial. Los modelos proyectan aumentos en la distribución potencial actual de la especie entre un 67% y un 76% en 2041-2070 y el nivel de coincidencia entre la distribución observada y potencial se reduce hasta un rango de entre un 79% y un 81% en 2041-2070.

## ESTADÍSTICAS

### SUPERFICIES ACTUALES (KM2)

Presencia:	109600 (22%)	% Protegido actualmente:	(14%)
Área potencial:	200000	% Protegido futuro:	(14%)

	APF		OPF	
	A2	B2	A2	B2
<b>CGCM2</b>				
2011-2040	181700 (-9%)	142700 (-29%)	(66%)	(57%)
2041-2070	257300 (29%)	214000 (7%)	(78%)	(71%)
2071-2100	341300 (71%)	253000 (26%)	(88%)	(78%)
<b>ECHAM4</b>				
2011-2040	234500 (17%)	235400 (18%)	(68%)	(68%)
2041-2070	352400 (76%)	333100 (67%)	(79%)	(81%)
2071-2100	481200 (141%)	440600 (120%)	(98%)	(94%)



### MEDIDAS DE ADAPTACIÓN

- No se requieren medidas de adaptación.