

Oenanthe leucura

(Collalba negra)

ESTATUS ACTUAL

NO EVALUADA

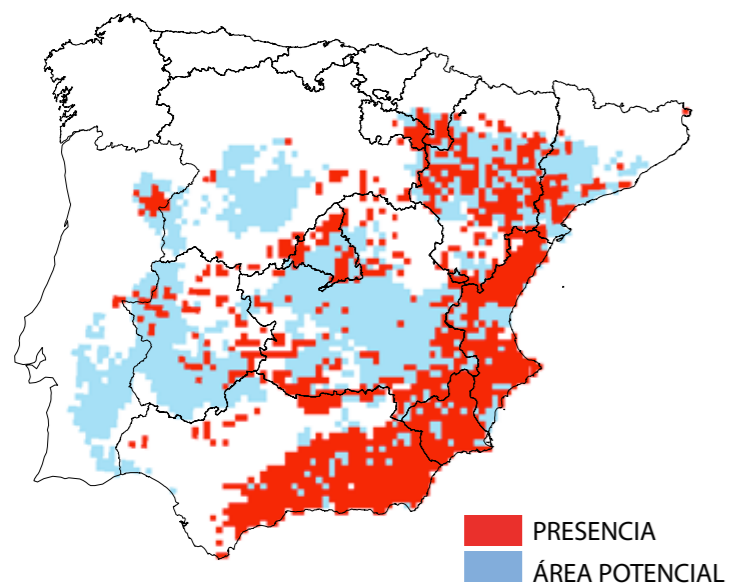


© RICARDO G. CALMAESTRA

Oenanthe leucura (Collalba negra). La población europea de esta especie está limitada a España y Portugal. La distribución ibérica se concentra en el área más termófila: la franja costera mediterránea y sus sistemas montañosos. Penetra hacia el norte por el Sistema Ibérico y aparece de manera dispersa por el centro y suroeste. Prefiere áreas con suelos descarnados y sin vegetación, medios rupícolas y relieves quebrados, incluyendo acantilados. El rango de temperaturas de su distribución en la Península varía entre -6,2°C y 36,3°C, y el de precipitaciones entre 216 mm y 1167 mm anuales.

SITUACIÓN ACTUAL

SITUACIÓN FUTURA



PRESENCIA
ÁREA POTENCIAL

TSS: 0,5110

ECHAM4
CGCM2
CGCM2 Y ECHAM4

Evolución Prevista:

Bajo los escenarios climáticos disponibles para el siglo XXI, se esperan impactos bajos en la distribución potencial. Los modelos proyectan aumentos en la distribución potencial actual de la especie entre un 24% y un 25% en 2041-2070 y el nivel de coincidencia entre la distribución observada y potencial se reduce hasta un rango de entre un 69% y un 72% en 2041-2070.

ESTADÍSTICAS

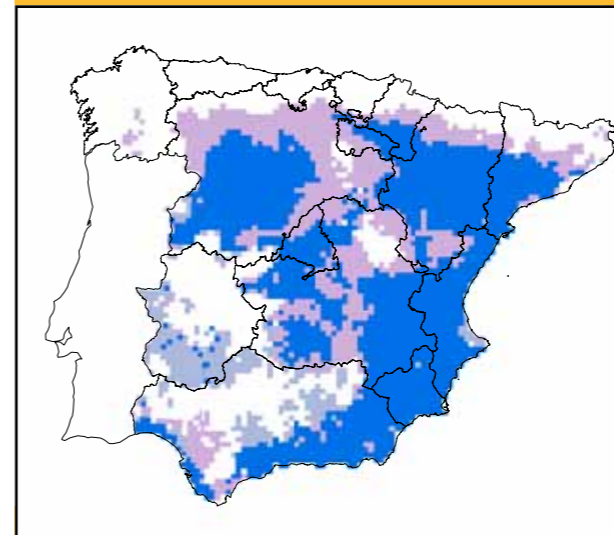
SUPERFICIES ACTUALES (KM2)

Presencia:	121500 (24%)	% Protegido actualmente:	(16%)
Área potencial:	219700	% Protegido futuro:	(14%)

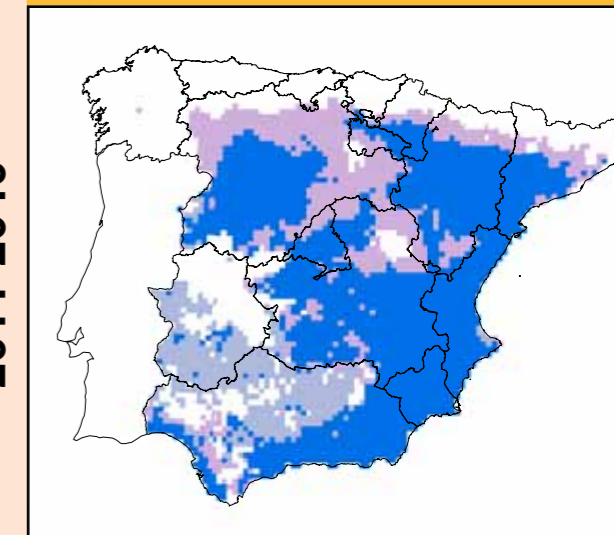
APF OPF

CGCM2	A2		B2	
	APF	OPF	APF	OPF
2011-2040	242300 (10%)	283700 (29%)	(78%)	(85%)
2041-2070	264200 (20%)	261700 (19%)	(74%)	(78%)
2071-2100	241000 (10%)	261800 (19%)	(69%)	(75%)
ECHAM4				
2011-2040	308500 (40%)	314600 (43%)	(81%)	(83%)
2041-2070	272700 (24%)	275600 (25%)	(69%)	(72%)
2071-2100	164900 (-25%)	172800 (-21%)	(42%)	(45%)

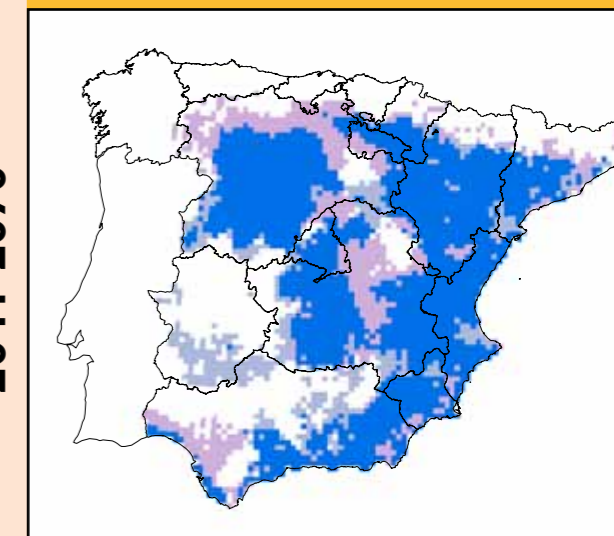
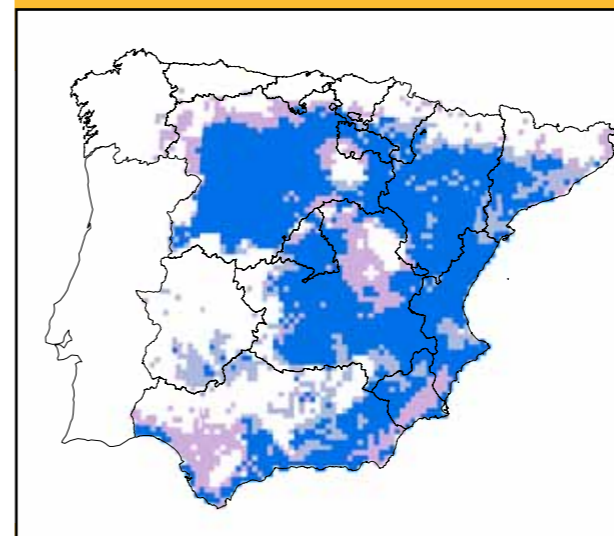
A2



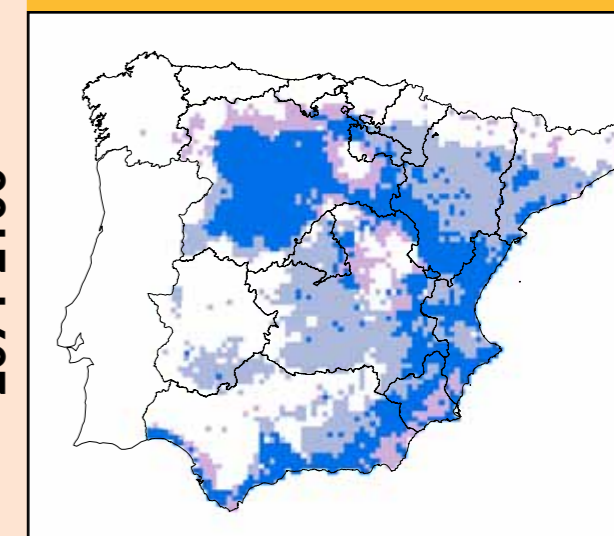
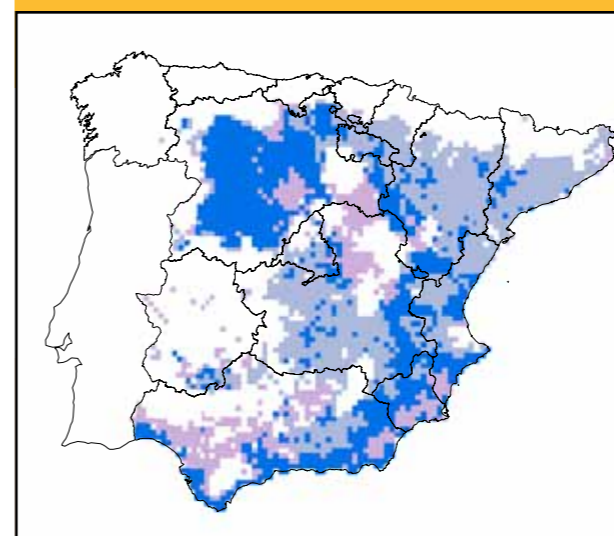
B2



2011-2040



2041-2070



2071-2100

MEDIDAS DE ADAPTACIÓN

• No se requieren medidas de adaptación.