

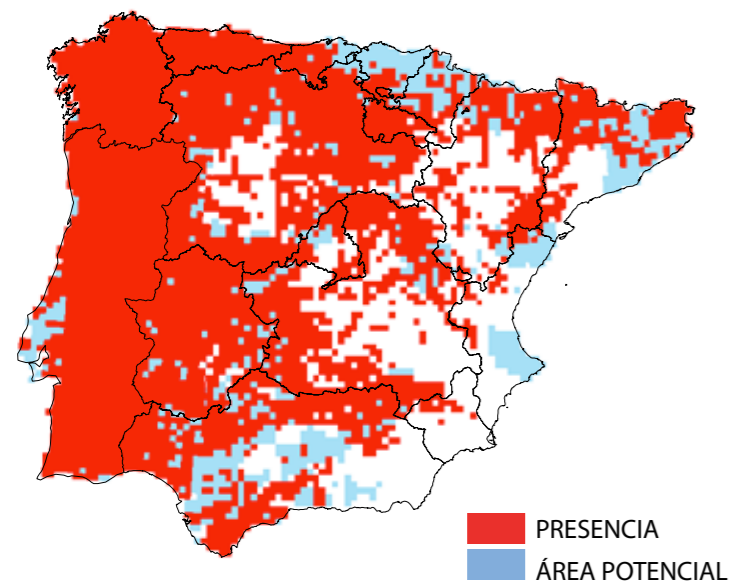


© MARIO JAVIER PERIANES CARRASCO

Lutra lutra

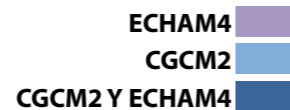
Lutra lutra (Nutria). Se distribuye por la mayor parte de Europa, y ocupa casi toda la Península Ibérica, con excepción de las zonas más áridas y gran parte de la costa mediterránea. Vive en todo tipo de ambientes acuáticos suficientemente bien conservados, tanto continentales como costeros, desde el nivel del mar hasta los 2400 m de altitud. El rango de temperaturas de su distribución en la Península varía entre -14,8°C y 36,7°C, y el de precipitaciones entre 274 mm y 1949 mm anuales.

SITUACIÓN ACTUAL



TSS: 0,4793

SITUACIÓN FUTURA



Evolución Prevista:

Bajo los escenarios climáticos disponibles para el siglo XXI, se esperan impactos moderados en la distribución potencial. Los modelos proyectan contracciones en la distribución potencial actual de la especie entre un 54% y un 58% en 2041-2070 y el nivel de coincidencia entre la distribución observada y potencial se reduce hasta un rango de entre un 34% y un 37% en 2041-2070.

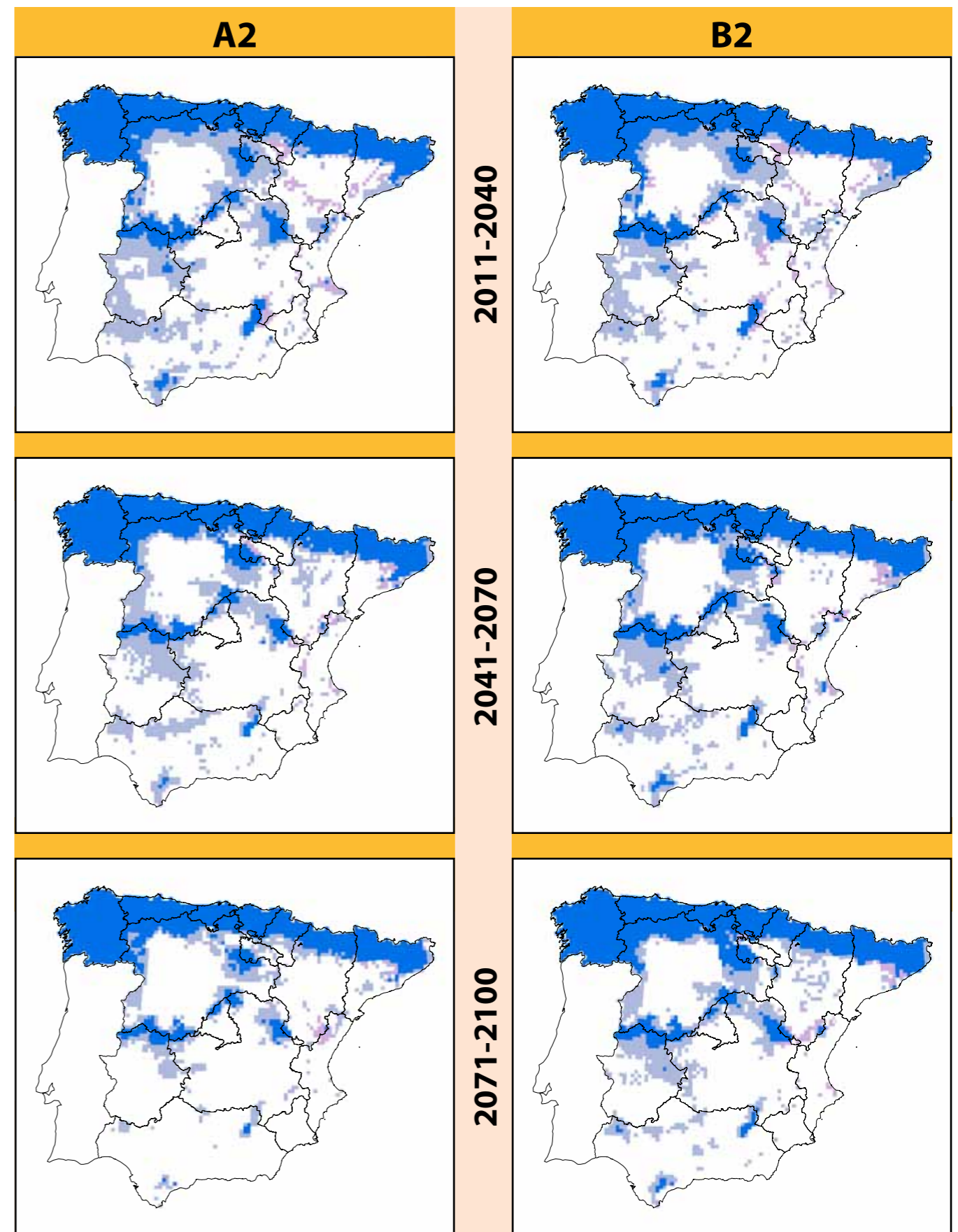
ESTADÍSTICAS

SUPERFICIES ACTUALES (KM2)

Presencia:	302800 (60%)	% Protegido actualmente:	(42%)
Área potencial:	308300	% Protegido futuro:	(18%)

	APF		OPF	
	A2	B2	A2	B2
CGCM2				
2011-2040	242600 (-21%)	226400 (-27%)	(62%)	(59%)
2041-2070	208300 (-32%)	213200 (-31%)	(55%)	(56%)
2071-2100	169700 (-45%)	204000 (-34%)	(45%)	(54%)
ECHAM4				
2011-2040	147600 (-52%)	147700 (-52%)	(38%)	(38%)
2041-2070	128900 (-58%)	140600 (-54%)	(34%)	(37%)
2071-2100	117400 (-62%)	134300 (-56%)	(32%)	(36%)

(Nutria)



MEDIDAS DE ADAPTACIÓN

- Acciones para favorecer permeabilidad y conectividad.
- Protección jurídica.
- Medidas para conservación in situ.