



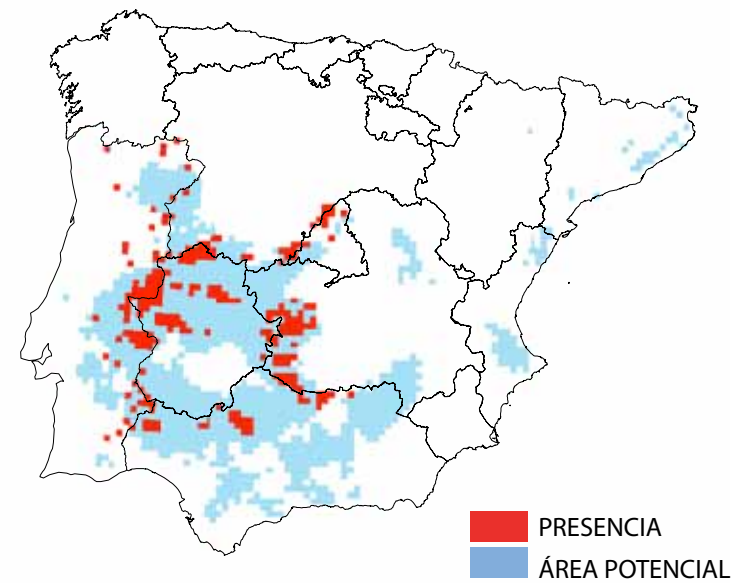
© CENEAM-OAPN-MARM / VICENTE G. CANSECO

# Aegypius monachus

**Aegypius monachus (Buitre negro).** Distribución europea meridional y muy parcheada. Su mejor población europea se encuentra en la Península Ibérica, donde ocupa el cuadrante suroccidental. De carácter forestal, está presente en diferentes tipos de bosques, principalmente mediterráneos, incluyendo dehesas y pinares de montaña. El rango de temperaturas de su distribución en la Península varía entre -4,7°C y 36°C, y el de precipitaciones entre 448 mm y 1028 mm anuales.

# (Buitre negro)

## SITUACIÓN ACTUAL



TSS: 0,6814

## SITUACIÓN FUTURA

- ECHAM4
- CGCM2
- CGCM2 Y ECHAM4

### Evolución Prevista:

Bajo los escenarios climáticos disponibles para el siglo XXI, se esperan impactos moderados en la distribución potencial. Los modelos proyectan contracciones en la distribución potencial actual de la especie entre un 44% y un 46% en 2041-2070 y el nivel de coincidencia entre la distribución observada y potencial se reduce hasta un rango de entre un 7% y un 10% en 2041-2070.

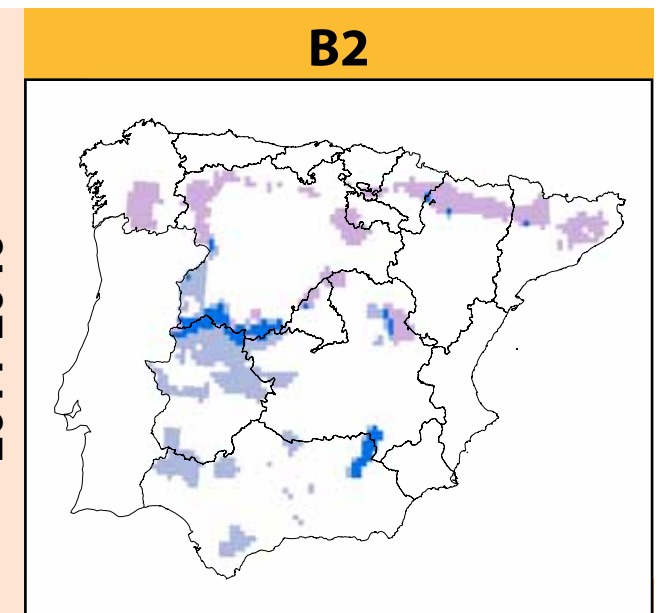
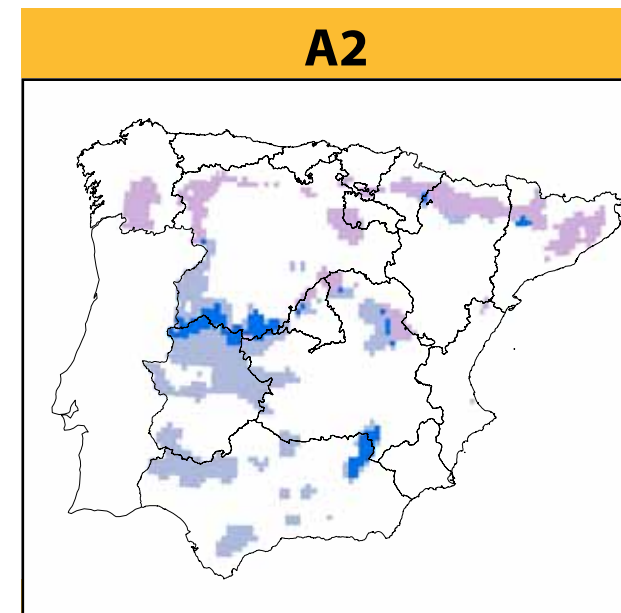
## ESTADÍSTICAS

### SUPERFICIES ACTUALES (KM2)

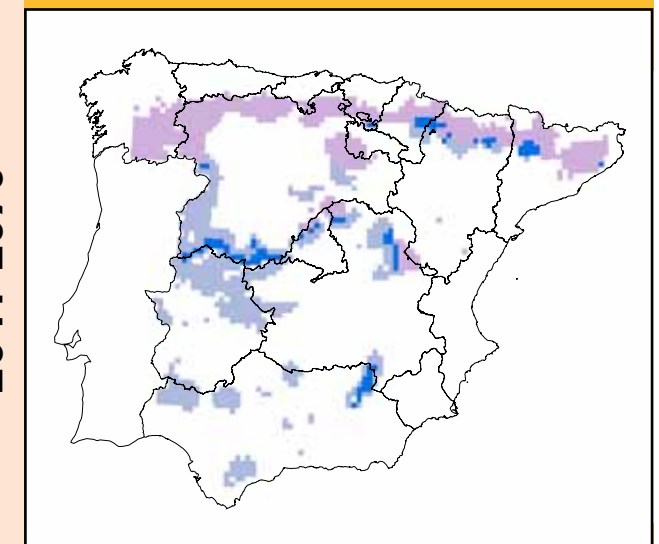
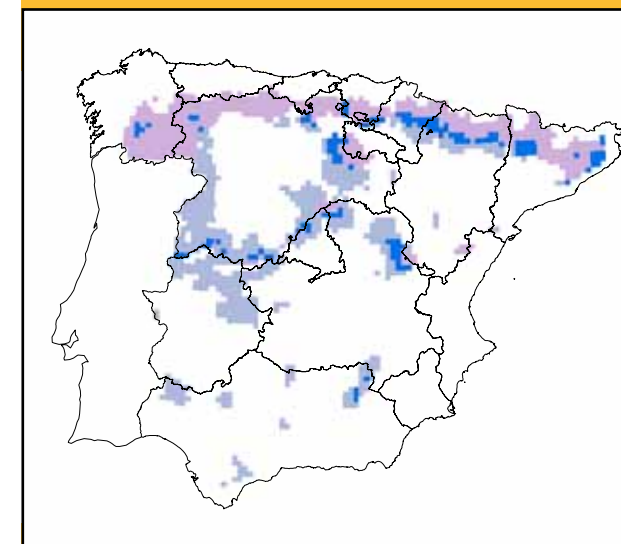
|                 |            |                          |      |
|-----------------|------------|--------------------------|------|
| Presencia:      | 16700 (3%) | % Protegido actualmente: | (3%) |
| Área potencial: | 114600     | % Protegido futuro:      | (0%) |

### APF                      OPF

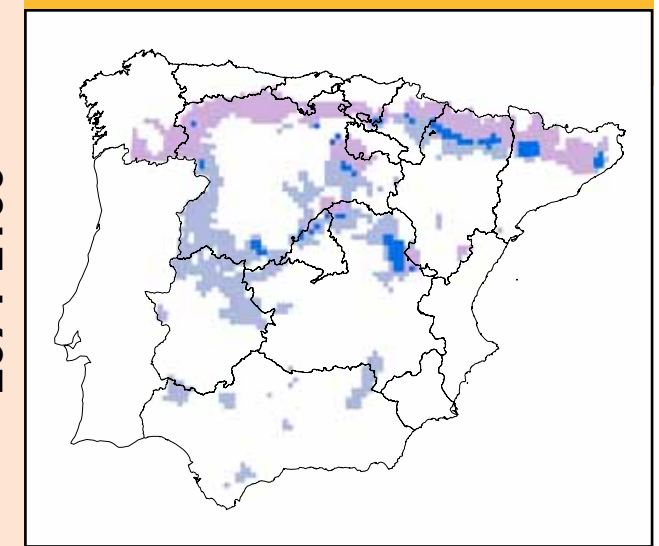
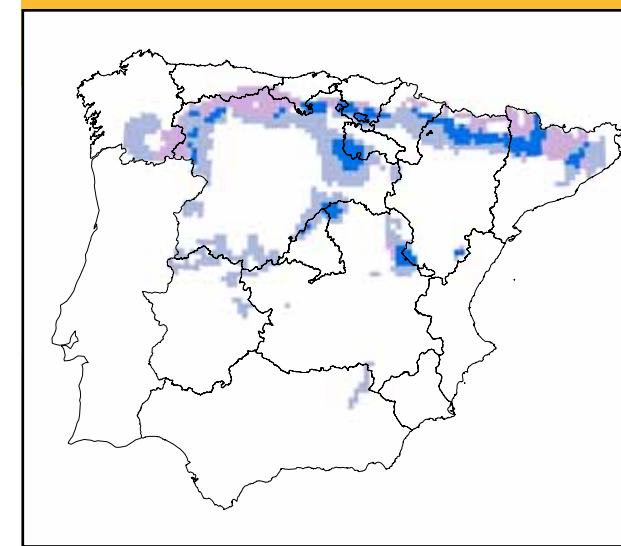
| CGCM2     | A2           |              | B2           |              |
|-----------|--------------|--------------|--------------|--------------|
|           | APF          | OPF          | APF          | OPF          |
| 2011-2040 | 67900 (-41%) | (60%)        | 46800 (-59%) | (47%)        |
| 2041-2070 | 71700 (-37%) | (32%)        | 63400 (-45%) | (47%)        |
| 2071-2100 | 70200 (-39%) | (21%)        | 68400 (-40%) | (34%)        |
| ECHAM4    | A2           |              | B2           |              |
|           | APF          | OPF          | APF          | OPF          |
|           | 2011-2040    | 51900 (-55%) | (20%)        | 48300 (-58%) |
| 2041-2070 | 61600 (-46%) | (7%)         | 64000 (-44%) | (10%)        |
| 2071-2100 | 40000 (-65%) | (1%)         | 56100 (-51%) | (2%)         |



2011-2040



2041-2070



2071-2100

### MEDIDAS DE ADAPTACIÓN

- Acciones para favorecer permeabilidad y conectividad.
- Protección jurídica.
- Medidas para conservación in situ.